

2ª FASE TROFEO FEDERACION C Y L, 8-9 DICIEMBRE 2012

Datos técnicos: Piscina de 50 m., Cronometraje Electrónico


VALLADOLID
08/12/2012

RK	Club	Nombre	Club	T.R.	Pts.	Resultado
1	01251	NATAACION ZAMORA	C.N.ZAMORA		38,0	1:40.65
	1	GONZALEZ MUÑOZ MANUEL	1995	50 26.87 26.87		
	2	SILVA BRAVO FELIX	1988	100 49.65 22.78		
	3	MOSQUERA FROUFE MARIO	1995	150 1:15.77 26.12		
	4	DOMINGUEZ CASQUERO MIGUEL	1995	200 1:40.65 24.88		
2	00157	C.N.GIMNASIO VALLADOLID	GIMVALL		32,0	1:41.23
	1	VERGAZ BENITO GUILLERMO	1995	50		
	2	PRADA NAVARRO CRISTIAN	1994	100 51.23 51.23		
	3	DE LA CALLE GAMAZO SERGIO	1992	150 1:17.93 26.70		
	4	ALONSO TELLEZ JOSE ANTONIO	1988	200 1:41.23 23.30		
3	00727	C.N. CASTILLA-BURGOS	CASTILB		28,0	1:41.57
	1	GIMENEZ LIÑARES DIEGO	1995	50 24.56 24.56		
	2	ALARCIA BARTOLOME IÑIGO	1995	100 49.51 24.95		
	3	SALGADO SAEZ JUAN	1995	150 1:16.21 26.70		
	4	INFANTE ESTEBAN DAVID	1996	200 1:41.57 25.36		
4	00480	C.N. LEON	CNLEON		26,0	1:42.99
	1	NUÑEZ PEREZ ISAAC	1992	50		
	2	ALVAREZ SOTO MANUEL	1996	100 51.84 51.84		
	3	NUÑEZ PEREZ DAVID	1996	150		
	4	SANCHEZ SAHELICES PEDRO	1990	200 1:42.99 1:42.99		
5	P0904	C.D.PARQUESOL	CPARQUE		24,0	1:44.47
	1	RUIZ FERNANDEZ CRISTIAN	1993	50 26.92 26.92		
	2	PONCELA GALLO VICTOR	1995	100 52.67 25.75		
	3	PEREZ GARCIA RUBEN	1991	150 1:17.90 25.23		
	4	MOYANO RUBIO DIEGO	1995	200 1:44.47 26.57		

 RT: RETIRADO DES: DESCALIFICADO
 NP: NO PRESENTADO BAJ: BAJA

SW.RES_RELEVOS_PRUEBA.1-4 Información correcta a 11:00:27 08/12/2012

1 / 2


 MSL Software - www.msl.es

2ª FASE TROFEO FEDERACION C Y L, 8-9 DICIEMBRE 2012

Datos técnicos: Piscina de 50 m., Cronometraje Electrónico

VALLADOLID
08/12/2012


RK	Club	Nombre	Club	T.R.	Pts.	Resultado
6	00850	C.N. 97 LEON	97-LEON		22,0	1:46.15
		1 BORRAZAS RUMBO MANUEL	1993	50 25.91 25.91		
		2 MOREIRA GONZALEZ DAVID	1984	100 52.16 26.25		
		3 GONZALEZ RUANO MARCOS	1995	150 1:19.48 27.32		
		4 VIÑUELA GONZALEZ KEVIN TAREK	1995	200 1:46.15 26.67		
7	00027	C.N. SORIANO	SORIANO		20,0	1:48.03
		1 MARTIN SALCEDO SERGIO	1996	50 27.01 27.01		
		2 ROMERA GARCIA SERGIO	1989	100 52.39 25.38		
		3 MARTIN-MORA FLORES ALBERTO	1994	150 1:21.38 28.99		
		4 LINARES MUNILLA JORGE	1992	200 1:48.03 26.65		
8	01002	C.D.ACUATICO SALAMANCA	ACUASAL		18,0	1:49.67
		1 HERRERO BARBERO AGUSTÍN	1995	50 27.07 27.07		
		2 LOPEZ MARTIN PABLO	1996	100 53.39 26.32		
		3 SANCHEZ PICADO PABLO	1996	150 1:22.73 29.34		
		4 GOMEZ SANCHEZ SAMUEL	1995	200 1:49.67 26.94		
9	00529	C.N. ABULENSE	ABULENS		16,0	1:53.42
		1 LOPEZ JIMENEZ ALBERTO	1996	50 27.54 27.54		
		2 HIDALGO DIAZ GENARO	1990	100 53.51 25.97		
		3 JIMENEZ HERRAEZ ANTONIO	1988	150 1:22.61 29.10		
		4 GRELHA VELAYOS DANIEL	1995	200 1:53.42 30.81		

 RT: RETIRADO
 NP: NO PRESENTADO

 DES: DESCALIFICADO
 BAJ: BAJA

SW.RES_RELEVOS_PRUEBA.1-4 Información correcta a 11:00:27 08/12/2012

2 / 2


 MSL Software - www.msl.es

2ª FASE TROFEO FEDERACION C Y L, 8-9 DICIEMBRE 2012

Datos técnicos: Piscina de 50 m., Cronometraje Electrónico

VALLADOLID

08/12/2012

RK	Club	Nombre	Club	T.R.	Pts.	Resultado
1	00157	C.N.GIMNASIO VALLADOLID	GIMVALL		38,0	1:55.37
2	00727	C.N. CASTILLA-BURGOS	CASTILB		32,0	1:55.38
3	00480	C.N. LEON	CNLEON		28,0	1:56.53
4	01251	NATAACION ZAMORA	C.N.ZAMORA		26,0	2:00.47
5	P0904	C.D.PARQUESOL	CPARQUE		24,0	2:01.03
6	01002	C.D.ACUATICO SALAMANCA	ACUASAL		22,0	2:01.64
7	00814	C.N. BIERZO	NBIERZO		20,0	2:08.43
8	00850	C.N. 97 LEON	97-LEON		18,0	2:08.56
9	01117	C.D.N. SAN ANDRES	C.N.SAN ANDRES		16,0	2:09.44
10	00431	C.N. PALENCIA	CNPALEN		14,0	2:11.44
11	00529	C.N. ABULENSE	ABULENS		12,0	2:13.66

RT: RETIRADO
NP: NO PRESENTADODES: DESCALIFICADO
BAJ: BAJA

MSL SW.RES_RELEVOS_PRUEBA.2-4 Información correcta a 13:35:25 08/12/2012

1 / 1

MSL SPORTEC Sistemas de Información, MSL Software - www.msl.es

2ª FASE TROFEO FEDERACION C Y L, 8-9 DICIEMBRE 2012
VALLADOLID

Datos técnicos: Piscina de 50 m., Cronometraje Electrónico

08/12/2012

RK	Licencia	Nombre	Año	Club	T.R.					Pts.	Resultado				
1	071532135	PRADA NAVARRO CRISTIAN	1994	GIMVALL		50	1:05.01 1:05.0	100	2:16.92 1:11.9	200	3:43.36 1:26.4	400	4:48.14 1:04.7	19,0	4:48.14
2	071298750	GIMENEZ LIÑARES DIEGO	1995	CASTILB		50	1:05.72 1:05.7	100	2:19.72 1:14.0	200	3:45.23 1:25.5	400	4:54.17 1:08.9	16,0	4:54.17
3	071302146	ALARCIA BARTOLOME IÑIGO	1995	CASTILB		50	1:03.81 1:03.8	100	2:20.65 1:16.8	200	3:44.36 1:23.7	400	4:54.91 1:10.5	14,0	4:54.91
4	012423652	COBREROS PEREZ ALVARO	1992	GIMVALL		50	1:03.70 1:03.7	100	2:18.50 1:14.8	200	3:46.53 1:28.0	400	4:57.90 1:11.3	13,0	4:57.90
5	071162511	RECIO REGUERO DIEGO	1995	GIMVALL		50	1:06.54 1:06.5	100	2:27.55 1:21.0	200	3:57.88 1:30.3	400	5:08.32 1:10.4	12,0	5:08.32
6	071038831	MOSQUERA FROUFE MARIO	1995	C.N.ZAM		50	1:06.64 1:06.6	100	2:30.92 1:24.2	200	4:06.37 1:35.4	400	5:17.59 1:11.2	11,0	5:17.59
7	071039895	DOMINGUEZ CASQUERO MIGUEL	1995	C.N.ZAM		50	1:04.91 1:04.9	100	2:24.73 1:19.8	200	4:04.37 1:39.6	400	5:18.93 1:14.5	10,0	5:18.93
8	071464090	ARROYO MARTINEZ FELIPE	1993	CNLEON		50	1:05.82 1:05.8	100	2:31.67 1:25.8	200	4:08.70 1:37.0	400	5:19.79 1:11.0	9,0	5:19.79
9	012429386	PONCELA GALLO VICTOR	1995	CPARQU		50	1:07.80 1:07.8	100	2:26.95 1:19.1	200	4:06.06 1:39.1	400	5:21.44 1:15.3	8,0	5:21.44
10	072406302	RUIZ FERNANDEZ CRISTIAN	1993	CPARQU		50	1:12.19 1:12.1	100	2:40.96 1:28.7	200	4:09.12 1:28.1	400	5:25.03 1:15.9	7,0	5:25.03
11	053169149	BORRAZAS RUMBO MANUEL	1993	97-LEON		50	1:09.45 1:09.4	100	2:37.48 1:28.0	200	4:08.48 1:31.0	400	5:27.09 1:18.6	6,0	5:27.09
12	071298340	INFANTE ESTEBAN DAVID	1996	CASTILB		50	1:07.18 1:07.1	100	2:28.31 1:21.1	200	4:08.16 1:39.8	400	5:28.41 1:20.2	5,0	5:28.41
13	071173584	REDONDO ALONSO JAVIER	1996	CPARQU		50	1:12.01 1:12.0	100	2:35.20 1:23.1	200	4:13.62 1:38.4	400	5:31.31 1:17.6	4,0	5:31.31
14	071532918	GONZALEZ ORALLO JAVIER	1996	NBIERZO		50	1:11.98 1:11.9	100	2:37.22 1:25.2	200	4:14.94 1:37.7	400	5:31.49 1:16.5	3,0	5:31.49
15	070913711	LOPEZ MARTIN PABLO	1996	ACUASAL		50	1:13.09 1:13.0	100	2:37.40 1:24.3	200	4:19.42 1:42.0	400	5:39.96 1:20.5	2,0	5:39.96
	071281207	AHITA MEDIAVILLA MIGUEL	1996	CASTILB										0,0	DES

RT: RETIRADO

DES: DESCALIFICADO

NP: NO PRESENTADO

BAJ: BAJA

SW.RESULTADOS_PRUEBA.3-40 Información correcta a 11:30:44 08/12/2012

1 / 1



Sistemas de Información, MSL Software - www.msl.es



2ª FASE TROFEO FEDERACION C Y L, 8-9 DICIEMBRE 2012
VALLADOLID

Datos técnicos: Piscina de 50 m., Cronometraje Electrónico

08/12/2012

RK	Licencia	Nombre	Año	Club	T.R.					Pts.	Resultado				
1	071565550	NOGALES MONJE RAQUEL	1997	CASTILB		50	1:14.88 1:14.8	100	2:39.71 1:24.8	200	4:10.70 1:30.9	400	5:24.62 1:13.9	19,0	5:24.62
2	071304453	GÜEMES DE CASTRO ALBA	1998	CASTILB		50	1:13.29 1:13.2	100	2:34.12 1:20.8	200	4:16.27 1:42.1	400	5:31.74 1:15.4	16,0	5:31.74
3	071559796	BARROSO FERNANDEZ CARLA	1998	CNLEON		50	1:17.27 1:17.2	100	2:47.16 1:29.8	200	4:18.55 1:31.3	400	5:32.23 1:13.6	14,0	5:32.23
4	071312314	MARIN PORTUGAL JIMENA	1997	CASTILB		50	1:10.72 1:10.7	100	2:38.75 1:28.0	200	4:19.26 1:40.5	400	5:38.54 1:19.2	13,0	5:38.54
5	071531337	MERAYO YECORA SARA	1995	NBIERZO		50	1:16.84 1:16.8	100	2:50.14 1:33.3	200	4:23.36 1:33.2	400	5:41.84 1:18.4	12,0	5:41.84
6	070904953	GARCIA MARTIN CRISTINA	1991	C.N.CALL		50	1:14.98 1:14.9	100	2:41.94 1:26.9	200	4:21.45 1:39.5	400	5:43.34 1:21.8	11,0	5:43.34
7	071037261	POYO VIDAL MARINA	1996	C.N.ZAM		50		100	1:14.67 1:14.6	200	2:40.99 1:26.3	400	5:44.05 3:03.0	10,0	5:44.05
8	070828162	DE LA CRUZ GALAN REBECA	1996	ABULENS		50		100	1:16.86 1:16.8	200	2:44.91 1:28.0	400	5:44.63 2:59.7	9,0	5:44.63
9	071464282	FERRERO RODRIGUEZ SILVIA MARIA	1993	CNLEON		50	1:16.90 1:16.9	100	2:48.33 1:31.4	200	4:30.00 1:41.6	400	5:49.88 1:19.8	8,0	5:49.88
10	070897016	WÖBBEKING SANCHEZ MARINA	1991	ACUASAL		50		100	1:16.58 1:16.5	200	2:50.08 1:33.5	400	5:59.13 3:09.0	7,0	5:59.13
11	071440314	DIEZ FERNANDEZ MARTA	1995	C.N.SAN A		50		100	1:25.35 1:25.3	200	3:02.99 1:37.6	400	6:04.58 3:01.5	6,0	6:04.58
12	071174476	FRADEJAS LOBATO ALEJANDRA	1997	CPARQU		50		100	1:28.16 1:28.1	200	2:59.85 1:31.6	400	6:08.07 3:08.2	5,0	6:08.07
13	071468978	DEL BLANCO YUDEGO MARIA	1997	97-LEON		50		100	1:20.74 1:20.7	200	2:56.27 1:35.5	400	6:11.30 3:15.0	4,0	6:11.30
14	071528839	TEJADA FERNANDEZ CLARA	1997	NBIERZO		50		100	1:29.65 1:29.6	200	2:59.60 1:29.9	400	6:13.28 3:13.6	3,0	6:13.28
15	071524306	DOMINGUEZ ALVAREZ LUCÍA	1996	CNLEON		50	1:20.95 1:20.9	100	2:56.80 1:35.8	200	4:43.03 1:46.2	400	6:13.71 1:30.6	2,0	6:13.71
16	071299835	VIELBA TOVAL LORENA	1996	CASTILB		50		100	1:28.43 1:28.4	200	3:08.42 1:39.9	400	6:17.39 3:08.9	0,0	6:17.39

RT: RETIRADO

DES: DESCALIFICADO

NP: NO PRESENTADO

BAJ: BAJA

SW.RESULTADOS_PRUEBA.4-40 Información correcta a 11:45:57 08/12/2012

1 / 1

MSL SPORTEC Sistemas de Información, MSL Software - www.msl.es

2ª FASE TROFEO FEDERACION C Y L, 8-9 DICIEMBRE 2012
VALLADOLID

Datos técnicos: Piscina de 50 m., Cronometraje Electrónico

08/12/2012

RK	Licencia	Nombre	Año	Club	T.R.	Pts.	Resultado														
1	070915675	MARTIN ONIS CARLOS	1995	GIMVALL		19,0	17:09.30														
	100	1:02.72	200	2:09.52	300	3:17.44	400	4:26.20	500	5:35.51	600	6:45.56	700	7:55.02	800	9:04.71	900	10:14.28	1000	11:24.14	
		1:02.7		1:06.8		1:07.9		1:08.7		1:09.3		1:10.0		1:09.4		1:09.6		1:09.5		1:09.8	
	1100	12:33.84	1200	13:43.84	1300	14:53.34	1400	16:03.10	1500	17:09.30											
		1:09.7		1:10.0		1:09.5		1:09.7		1:06.2											
2	071174369	NIÑO GONZALEZ EDUARDO	1995	GIMVALL		16,0	17:13.57														
	100	1:03.15	200	2:10.20	300	3:18.31	400	4:26.53	500	5:35.14	600	6:43.92	700	7:53.48	800	9:03.39	900	10:13.31	1000	11:23.56	
		1:03.1		1:07.0		1:08.1		1:08.2		1:08.6		1:08.7		1:09.5		1:09.9		1:09.9		1:10.2	
	1100	12:33.63	1200	13:44.34	1300	14:55.06	1400	16:06.74	1500	17:13.57											
		1:10.0		1:10.7		1:10.7		1:11.6		1:06.8											
3	012425914	VERGAZ BENITO GUILLERMO	1995	GIMVALL		14,0	17:31.33														
	100	1:03.01	200	2:10.59	300	3:19.08	400	4:28.20	500	5:37.93	600	6:47.95	700	7:58.88	800	9:09.86	900	10:21.09	1000	11:31.62	
		1:03.0		1:07.5		1:08.4		1:09.1		1:09.7		1:10.0		1:10.9		1:10.9		1:11.2		1:10.5	
	1100	12:42.43	1200	13:54.47	1300	15:06.98	1400	16:20.08	1500	17:31.33											
		1:10.8		1:12.0		1:12.5		1:13.1		1:11.2											
4	071156027	LIZANO MARTIN RAUL	1992	GIMVALL		0,0	18:04.48														
	100	1:06.76	200	2:17.20	300	3:27.78	400	4:38.60	500	5:50.12	600	7:02.42	700	8:15.21	800	9:28.03	900	10:41.13	1000	11:54.92	
		1:06.7		1:10.4		1:10.5		1:10.8		1:11.5		1:12.3		1:12.7		1:12.8		1:13.1		1:13.7	
	1100	13:08.36	1200	14:22.32	1300	15:36.63	1400	16:51.08	1500	18:04.48											
		1:13.4		1:13.9		1:14.3		1:14.4		1:13.4											
5	071037468	GONZALEZ MUÑOZ MANUEL	1995	C.N.ZAMORA		13,0	18:21.90														
	100	1:04.17	200	2:14.13	300	3:26.52	400	4:40.86	500	5:55.95	600	7:11.28	700	8:26.07	800	9:41.96	900	10:56.92	1000	12:12.83	
		1:04.1		1:09.9		1:12.3		1:14.3		1:15.0		1:15.3		1:14.7		1:15.8		1:14.9		1:15.9	
	1100	13:28.13	1200	14:42.47	1300	15:56.91	1400	17:10.74	1500	18:21.90											
		1:15.3		1:14.3		1:14.4		1:13.8		1:11.1											
6	071459566	VIÑUELA GONZALEZ KEVIN TAREK	1995	97-LEON		12,0	18:46.29														
	100	1:07.01	200	2:21.89	300	3:38.55	400	4:54.79	500	6:11.53	600	7:28.13	700	8:43.66	800	9:59.30	900	11:16.73	1000	12:33.31	
		1:07.0		1:14.8		1:16.6		1:16.2		1:16.7		1:16.6		1:15.5		1:15.6		1:17.4		1:16.5	
	1100	13:48.82	1200	15:04.74	1300	16:19.77	1400	17:36.17	1500	18:46.29											
		1:15.5		1:15.9		1:15.0		1:16.4		1:10.1											
7	070886342	HERRERO BARBERO AGUSTÍN	1995	ACUASAL		11,0	19:23.78														
	100	1:09.30	200	2:25.48	300	3:41.97	400	5:00.81	500	6:19.17	600	7:37.82	700	8:54.63	800	10:13.14	900	11:31.18	1000	12:49.23	
		1:09.3		1:16.1		1:16.4		1:18.8		1:18.3		1:18.6		1:16.8		1:18.5		1:18.0		1:18.0	
	1100	14:07.47	1200	15:28.26	1300	16:48.91	1400	18:09.52	1500	19:23.78											
		1:18.2		1:20.7		1:20.6		1:20.6		1:14.2											
8	071464283	FERRERO RODRIGUEZ MIGUEL ANGEL	1996	CNLEON		10,0	19:43.97														
	100	1:05.80	200		300	2:21.03	400	3:39.61	500	4:58.72	600	6:18.60	700	7:39.65	800	9:00.77	900	11:40.51	1000	13:02.18	
		1:05.8				2:21.0		1:18.5		1:19.1		1:19.8		1:21.0		1:21.1		2:39.7		1:21.6	
	1100	14:23.31	1200	15:43.84	1300	17:04.49	1400	18:25.46	1500	19:43.97											
		1:21.1		1:20.5		1:20.6		1:20.9		1:18.5											
9	072821704	SALGADO SAEZ JUAN	1995	CASTILB		9,0	19:44.31														
	100	1:07.93	200	2:20.60	300	3:36.16	400	4:54.11	500	6:13.89	600	7:34.33	700	8:56.16	800	10:19.32	900	11:40.97	1000	13:01.90	
		1:07.9		1:12.6		1:15.5		1:17.9		1:19.7		1:20.4		1:21.8		1:23.1		1:21.6		1:20.9	
	1100	14:23.93	1200	15:45.73	1300	17:06.65	1400	18:27.10	1500	19:44.31											
		1:22.0		1:21.8		1:20.9		1:20.4		1:17.2											
10	071475269	GONZALEZ RUANO MARCOS	1995	97-LEON		8,0	19:54.07														
	100	1:10.54	200	2:28.37	300	3:47.57	400	5:07.33	500	6:29.09	600	7:50.05	700	9:09.93	800	10:32.63	900	11:56.78	1000	13:19.72	
		1:10.5		1:17.8		1:19.2		1:19.7		1:21.7		1:20.9		1:19.8		1:22.7		1:24.1		1:22.9	
	1100	14:42.32	1200	16:03.36	1300	17:23.90	1400	18:40.09	1500	19:54.07											
		1:22.6		1:21.0		1:20.5		1:16.1		1:13.9											

 RT: RETIRADO DES: DESCALIFICADO
 NP: NO PRESENTADO BAJ: BAJA

2ª FASE TROFEO FEDERACION C Y L, 8-9 DICIEMBRE 2012

VALLADOLID

Datos técnicos: Piscina de 50 m., Cronometraje Electrónico

08/12/2012

RK	Licencia	Nombre	Año	Club	T.R.	Pts.	Resultado													
11	071463941	FERNANDEZ MEDIAVILLA MANUEL	1996	CNLEON		7,0	20:10.68													
	100	1:10.67 1:10.6	200	2:29.87 1:19.2	300	3:51.17 1:21.3	400	5:13.97 1:22.8	500	6:36.16 1:22.1	600	7:56.66 1:20.5	700	9:18.07 1:21.4	800	10:38.23 1:20.1	900	12:00.68 1:22.4	1000	13:22.65 1:21.9
	1100	14:44.09 1:21.4	1200	16:05.48 1:21.3	1300	17:26.18 1:20.7	1400	18:49.84 1:23.6	1500	20:10.68 1:20.8										
12	071168849	RODRIGUEZ VALLEJO L.F.	1995	CPARQUE		6,0	20:19.15													
	100	1:11.09 1:11.0	200	2:31.10 1:20.0	300	3:51.47 1:20.3	400	5:13.31 1:21.8	500	6:35.23 1:21.9	600	7:57.27 1:22.0	700	9:20.74 1:23.4	800	10:44.15 1:23.4	900	12:08.02 1:23.8	1000	13:31.42 1:23.4
	1100	14:54.60 1:23.1	1200	16:17.03 1:22.4	1300	17:39.45 1:22.4	1400	19:00.65 1:21.2	1500	20:19.15 1:18.5										
13	070886940	MACÍAS VICENTE LUIS MIGUEL	1994	ACUASAL		5,0	20:23.86													
	100	1:12.78 1:12.7	200	2:33.17 1:20.3	300	3:54.69 1:21.5	400	5:16.12 1:21.4	500	6:37.26 1:21.1	600	7:59.29 1:22.0	700	9:21.83 1:22.5	800	10:45.59 1:23.7	900	12:08.70 1:23.1	1000	13:33.10 1:24.4
	1100	14:57.55 1:24.4	1200	16:17.87 1:20.3	1300	17:40.39 1:22.5	1400	19:03.81 1:23.4	1500	20:23.86 1:20.0										
14	012426314	VALDIVIESO BERNARDO MARIO	1996	GIMVALL		0,0	20:25.50													
	100	1:10.89 1:10.8	200	2:29.44 1:18.5	300	3:50.14 1:20.7	400	5:13.66 1:23.5	500	6:36.61 1:22.9	600	7:59.77 1:23.1	700	9:23.53 1:23.7	800	10:46.76 1:23.2	900	12:08.82 1:22.0	1000	13:31.06 1:22.2
	1100	14:55.53 1:24.4	1200	16:19.32 1:23.7	1300	17:42.06 1:22.7	1400	19:05.48 1:23.4	1500	20:25.50 1:20.0										
15	012428184	BADAS MOLPECERES NESTOR	1996	GIMVALL		0,0	20:31.43													
	100	1:15.19 1:15.1	200	2:36.22 1:21.0	300	3:58.09 1:21.8	400	5:20.56 1:22.4	500	6:43.81 1:23.2	600	8:06.86 1:23.0	700	9:31.29 1:24.4	800	10:53.75 1:22.4	900	12:17.14 1:23.3	1000	13:42.10 1:24.9
	1100	15:03.57 1:21.4	1200	16:27.19 1:23.6	1300	17:50.69 1:23.5	1400	19:13.33 1:22.6	1500	20:31.43 1:18.1										
	070913711	LOPEZ MARTIN PABLO	1996	ACUASAL		0,0	BAJ													

RT: RETIRADO DES: DESCALIFICADO
 NP: NO PRESENTADO BAJ: BAJA

2ª FASE FONDO Y ESTILOS ALEVIN CYL, 8 DICIEMBRE 2012
VALLADOLID

Datos técnicos: Piscina de 50 m., Cronometraje Electrónico

08/12/2012

RK	Licencia	Nombre	Año	Club	T.R.	Resultado														
1	070964376	GONZALEZ GONZALEZ JOEL	2000	ACUASAL		22:14.36														
	100	1:20.07 1:20.0	200	2:47.41 1:27.3	300	4:16.07 1:28.6	400	5:45.38 1:29.3	500	7:15.32 1:29.9	600	8:45.63 1:30.3	700	10:16.10 1:30.4	800	11:45.83 1:29.7	900	13:15.36 1:29.5	1000	14:46.53 1:31.1
	1100	16:17.43 1:30.9	1200	17:48.11 1:30.6	1300	19:19.22 1:31.1	1400	20:50.13 1:30.9	1500	22:14.36 1:24.2										
2	071163333	GOMEZ CALLEJA SERGIO	2000	GIMVALL		22:29.43														
	100	1:20.07 1:20.0	200	2:47.96 1:27.8	300	4:17.34 1:29.3	400	5:47.20 1:29.8	500	7:17.55 1:30.3	600	8:48.94 1:31.3	700	10:19.91 1:30.9	800	11:50.78 1:30.8	900	13:21.19 1:30.4	1000	14:52.19 1:31.0
	1100	16:23.80 1:31.6	1200	17:55.25 1:31.4	1300	19:28.37 1:33.1	1400	21:00.67 1:32.3	1500	22:29.43 1:28.7										
3	071959205	ESTEBANEZ HERRERA SERGIO	2000	CNPALEN		22:40.20														
	100	1:19.10 1:19.1	200	2:47.70 1:28.6	300	4:17.49 1:29.7	400	5:47.82 1:30.3	500	7:19.25 1:31.4	600	8:50.74 1:31.4	700	10:23.51 1:32.7	800	11:56.07 1:32.5	900	13:27.95 1:31.8	1000	15:00.68 1:32.7
	1100	16:33.88 1:33.2	1200	18:08.36 1:34.4	1300	19:40.48 1:32.1	1400	21:11.90 1:31.4	1500	22:40.20 1:28.3										
4	071957949	COUSTAROT TOMÉ CHRISTIAN	2000	CNPALEN		23:11.17														
	100	1:23.25 1:23.2	200	2:54.12 1:30.8	300	4:26.20 1:32.0	400	5:57.84 1:31.6	500	7:30.07 1:32.2	600	9:02.58 1:32.5	700	10:34.96 1:32.3	800	12:07.76 1:32.8	900	13:43.30 1:35.5	1000	15:17.00 1:33.7
	1100	16:51.61 1:34.6	1200	18:28.35 1:36.7	1300	20:04.80 1:36.4	1400	21:38.88 1:34.0	1500	23:11.17 1:32.2										
5	071036479	GARROTE VAZQUEZ DAVID	2000	CZAMORA		23:19.16														
	100	1:23.30 1:23.3	200	2:53.57 1:30.2	300	4:25.76 1:32.1	400	5:56.99 1:31.2	500	7:30.74 1:33.7	600	9:05.44 1:34.7	700	10:40.04 1:34.6	800	12:15.79 1:35.7	900	13:52.01 1:36.2	1000	15:30.18 1:38.1
	1100	17:07.01 1:36.8	1200	18:43.33 1:36.3	1300	20:20.23 1:36.9	1400	21:53.41 1:33.1	1500	23:19.16 1:25.7										
6	070908037	BARBERO BAUTISTA ALVARO	2000	ACUASAL		23:35.30														
	100	1:26.16 1:26.1	200	3:00.23 1:34.0	300	4:36.17 1:35.9	400	6:11.44 1:35.2	500	7:45.68 1:34.2	600	9:21.04 1:35.3	700	10:56.35 1:35.3	800	12:29.16 1:32.8	900	14:06.05 1:36.8	1000	15:42.98 1:36.9
	1100	17:19.57 1:36.5	1200	18:55.32 1:35.7	1300	20:27.73 1:32.4	1400	21:54.89 1:27.1	1500	23:35.30 1:40.4										
7	071959704	MARTIN DIEGO JAVIER	2000	CNPALEN		23:41.93														
	100	1:26.01 1:26.0	200	2:58.88 1:32.8	300	4:33.75 1:34.8	400	6:10.06 1:36.3	500	7:46.06 1:36.0	600	9:21.93 1:35.8	700	10:56.93 1:35.0	800	12:32.02 1:35.0	900	14:08.20 1:36.1	1000	15:45.10 1:36.9
	1100	17:22.63 1:37.5	1200	18:59.80 1:37.1	1300	20:36.69 1:36.8	1400	22:11.98 1:35.2	1500	23:41.93 1:29.9										
8	P00480159	PUERTAS HIDALGO AXEL	2000	CNLEON		24:07.75														
	100	1:26.91 1:26.9	200	3:02.41 1:35.5	300	4:37.58 1:35.1	400	6:12.49 1:34.9	500	7:47.44 1:34.9	600	9:22.58 1:35.1	700	10:56.59 1:34.0	800	12:32.30 1:35.7	900	14:10.62 1:38.3	1000	15:53.43 1:42.8
	1100	17:33.60 1:40.1	1200	19:12.38 1:38.7	1300	20:55.79 1:43.4	1400	22:33.02 1:37.2	1500	24:07.75 1:34.7										
9	071463173	REDONDO RUIZ PEDRO	2000	CNLEON		24:11.50														
	100	1:28.31 1:28.3	200	3:03.42 1:35.1	300	4:40.64 1:37.2	400	6:18.12 1:37.4	500	7:55.87 1:37.7	600	9:32.68 1:36.8	700	11:09.78 1:37.1	800	12:47.72 1:37.9	900	14:26.21 1:38.4	1000	16:04.34 1:38.1
	1100	17:44.35 1:40.0	1200	19:23.39 1:39.0	1300	21:01.11 1:37.7	1400	22:37.39 1:36.2	1500	24:11.50 1:34.1										
10	071043259	MARTIN VIZAN SERGIO	2000	CZAMORA		24:27.17														
	100	1:27.93 1:27.9	200	3:05.84 1:37.9	300	4:43.41 1:37.5	400	6:22.34 1:38.9	500	8:01.40 1:39.0	600	9:41.71 1:40.3	700	11:22.01 1:40.3	800	13:03.19 1:41.1	900	14:44.02 1:40.8	1000	16:24.51 1:40.4
	1100	18:02.33 1:37.8	1200	19:40.26 1:37.9	1300	21:18.95 1:38.6	1400		1500	24:27.17 24:27.										

 RT: RETIRADO DES: DESCALIFICADO
 NP: NO PRESENTADO BAJ: BAJA

2ª FASE FONDO Y ESTILOS ALEVIN CYL, 8 DICIEMBRE 2012
VALLADOLID

Datos técnicos: Piscina de 50 m., Cronometraje Electrónico

08/12/2012

RK	Licencia	Nombre	Año	Club	T.R.	Resultado														
11	071189072	HORTIGUELA AROZAMENA DIEGO	2000	GIMVALL		24:40.22														
	100	1:27.29 1:27.2	200	3:03.22 1:35.9	300	4:40.33 1:37.1	400	6:19.88 1:39.5	500	7:59.18 1:39.3	600	9:38.09 1:38.9	700	11:19.15 1:41.0	800	12:58.94 1:39.7	900	14:38.97 1:40.0	1000	16:20.44 1:41.4
	1100	18:01.00 1:40.5	1200	19:43.02 1:42.0	1300	21:24.57 1:41.5	1400	23:05.16 1:40.5	1500	24:40.22 1:35.0										
12	071304452	GUEMES DE CASTRO RODRIGO	2000	CASTILB		25:02.78														
	100	1:26.09 1:26.0	200	3:02.12 1:36.0	300	4:40.49 1:38.3	400	6:20.17 1:39.6	500	7:58.62 1:38.4	600	9:39.08 1:40.4	700	11:20.79 1:41.7	800	13:03.44 1:42.6	900	14:46.94 1:43.5	1000	16:29.64 1:42.7
	1100	18:12.40 1:42.7	1200	19:57.65 1:45.2	1300	21:44.51 1:46.8	1400	23:25.79 1:41.2	1500	25:02.78 1:36.9										
13	071179858	HERNANDEZ CORDERO ADRIAN	2000	RONDILLA		25:29.44														
	100	1:32.25 1:32.2	200	3:12.86 1:40.6	300	4:53.87 1:41.0	400	6:34.71 1:40.8	500	8:15.75 1:41.0	600	9:56.32 1:40.5	700	11:38.26 1:41.9	800	13:21.20 1:42.9	900	15:06.13 1:44.9	1000	16:50.87 1:44.7
	1100	18:36.41 1:45.5	1200	20:21.16 1:44.7	1300	22:06.05 1:44.8	1400	23:50.24 1:44.1	1500	25:29.44 1:39.2										
14	071958378	GARCIA CARRANÇIO DIEGO	2000	CNPALEN		25:29.77														
	100	1:27.36 1:27.3	200	3:04.32 1:36.9	300	4:43.37 1:39.0	400	6:23.94 1:40.5	500	8:05.56 1:41.6	600	9:48.84 1:43.2	700	11:31.33 1:42.4	800	13:11.79 1:40.4	900	14:56.40 1:44.6	1000	16:43.39 1:46.9
	1100	18:30.69 1:47.3	1200	20:20.10 1:49.4	1300	22:04.22 1:44.1	1400	23:49.40 1:45.1	1500	25:29.77 1:40.3										
15	071189070	HORTIGUELA AROZAMENA SERGIO	2000	GIMVALL		25:50.51														
	100	1:30.13 1:30.1	200	3:09.45 1:39.3	300	4:50.48 1:41.0	400	6:31.97 1:41.4	500	8:15.48 1:43.5	600	10:00.40 1:44.9	700	11:44.59 1:44.1	800	13:30.76 1:46.1	900	15:18.15 1:47.3	1000	17:05.74 1:47.5
	1100	18:53.86 1:48.1	1200	20:40.36 1:46.5	1300	22:28.08 1:47.7	1400	24:10.77 1:42.6	1500	25:50.51 1:39.7										
16	070912768	BARBERO RUBIO VICTOR	2000	C.N.CALLE 4		25:51.48														
	100	1:30.63 1:30.6	200	3:08.65 1:38.0	300	4:50.16 1:41.5	400	6:34.41 1:44.2	500	8:18.03 1:43.6	600	10:02.86 1:44.8	700	11:47.59 1:44.7	800	13:34.29 1:46.7	900	15:21.08 1:46.7	1000	17:08.39 1:47.3
	1100	18:53.08 1:44.6	1200	20:37.59 1:44.5	1300	22:23.64 1:46.0	1400	24:08.88 1:45.2	1500	25:51.48 1:42.6										

 RT: RETIRADO DES: DESCALIFICADO
 NP: NO PRESENTADO BAJ: BAJA

MSL SW.RESULTADOS_PRUEBA.6-15 Información correcta a 12:53:53 08/12/2012

2 / 2

SPORTEC Sistemas de Información, MSL Software - www.msl.es

2ª FASE TROFEO FEDERACION C Y L, 8-9 DICIEMBRE 2012
VALLADOLID

Datos técnicos: Piscina de 50 m., Cronometraje Electrónico

08/12/2012

RK	Licencia	Nombre	Año	Club	T.R.	Pts.	Resultado									
1	071174037	ALONSO LORENZO PAULA	1995	CPARQUE		19,0	9:39.69									
	100	1:07.34	200	2:19.23	300	3:31.85	400	4:44.79	500	5:58.20	600	7:11.69	700	8:25.58	800	9:39.69
		1:07.3		1:11.8		1:12.6		1:12.9		1:13.4		1:13.4		1:13.8		1:14.1
2	071284743	GUERRERO VICARIO NAZARET	1995	CASTILB		16,0	9:53.92									
	100	1:08.16	200	2:21.13	300	3:35.60	400	4:50.86	500	6:06.24	600	7:22.38	700	8:38.53	800	9:53.92
		1:08.1		1:12.9		1:14.4		1:15.2		1:15.3		1:16.1		1:16.1		1:15.3
3	071459691	FARIÑAS BERMEJO LIDIA	1995	CNLEON		14,0	10:14.79									
	100	1:08.36	200	2:22.40	300	3:39.63	400	4:58.26	500	6:16.95	600	7:36.05	700	8:56.36	800	10:14.79
		1:08.3		1:14.0		1:17.2		1:18.6		1:18.6		1:19.1		1:20.3		1:18.4
4	071306724	CAMARERO RIOJA MARINA	1997	CASTILB		13,0	10:23.84									
	100	1:10.58	200	2:27.35	300	3:46.03	400	5:05.34	500	6:24.50	600	7:44.07	700	9:04.55	800	10:23.84
		1:10.5		1:16.7		1:18.6		1:19.3		1:19.1		1:19.5		1:20.4		1:19.2
5	072828102	SANCHEZ ECHEVARRIA JASONE	1991	CNLEON		12,0	10:36.90									
	100	1:11.99	200	2:30.43	300	3:50.55	400	5:11.21	500	6:31.35	600	7:52.21	700	9:14.78	800	10:36.90
		1:11.9		1:18.4		1:20.1		1:20.6		1:20.1		1:20.8		1:22.5		1:22.1
6	002770440	HIDALGO ARIAS NADIA	1998	C.N.SAN ANDRE		11,0	10:40.44									
	100	1:14.97	200	2:36.84	300	3:58.47	400	5:20.29	500	6:42.42	600	8:03.56	700	9:24.02	800	10:40.44
		1:14.9		1:21.8		1:21.6		1:21.8		1:22.1		1:21.1		1:20.4		1:16.4
7	071475271	GONZALEZ RUANO CARMEN	1998	97-LEON		10,0	10:41.11									
	100	1:14.82	200	2:35.99	300	3:58.05	400	5:19.93	500	6:41.65	600	8:04.06	700	9:26.03	800	10:41.11
		1:14.8		1:21.1		1:22.0		1:21.8		1:21.7		1:22.4		1:21.9		1:15.0
8	071031639	PASCUAL GUTIERREZ MARIA TERESA	1998	C.N.ZAMORA		9,0	10:42.24									
	100	1:14.01	200	2:35.64	300	3:57.68	400	5:19.41	500	6:41.58	600	8:03.11	700	9:24.48	800	10:42.24
		1:14.0		1:21.6		1:22.0		1:21.7		1:22.1		1:21.5		1:21.3		1:17.7
9	071186008	PAZ MENESES SHEILA	1997	GIMVALL		8,0	10:47.33									
	100	1:11.52	200	2:30.13	300	3:51.05	400	5:12.49	500	6:36.21	600	8:01.50	700	9:26.59	800	10:47.33
		1:11.5		1:18.6		1:20.9		1:21.4		1:23.7		1:25.2		1:25.0		1:20.7
10	071470925	IGLESIAS GARCIA NOELIA	1998	CNLEON		7,0	10:49.94									
	100	1:12.74	200	2:34.35	300	3:56.82	400	5:20.04	500	6:43.61	600	8:07.45	700	9:30.98	800	10:49.94
		1:12.7		1:21.6		1:22.4		1:23.2		1:23.5		1:23.8		1:23.5		1:18.9
11	071303377	ARRIBAS LOPEZ ELENA	1996	CASTILB		6,0	11:13.82									
	100	1:16.34	200	2:40.25	300	4:05.96	400	5:31.73	500	6:58.56	600	8:25.83	700	9:53.07	800	11:13.82
		1:16.3		1:23.9		1:25.7		1:25.7		1:26.8		1:27.2		1:27.2		1:20.7
12	071470101	DE CASTRO MARTINEZ PAULA	1996	CNLEON		0,0	11:13.92									
	100	1:16.02	200	2:40.29	300	4:04.95	400	5:30.61	500	6:57.47	600	8:24.86	700	9:51.93	800	11:13.92
		1:16.0		1:24.2		1:24.6		1:25.6		1:26.8		1:27.3		1:27.0		1:21.9
13	070916681	MARTIN HERNANDEZ ALBA	1997	ACUASAL		5,0	11:22.11									
	100	1:13.60	200	2:38.48	300	4:04.65	400	5:32.55	500	7:00.52	600	8:29.64	700	9:58.61	800	11:22.11
		1:13.6		1:24.8		1:26.1		1:27.9		1:27.9		1:29.1		1:28.9		1:23.5
14	071478372	MARTIN FERRERO LORETO	1998	CNLEON		0,0	11:24.63									
	100	1:15.70	200	2:39.96	300	4:05.99	400	5:34.57	500	7:03.86	600	8:32.36	700	10:01.79	800	11:24.63
		1:15.7		1:24.2		1:26.0		1:28.5		1:29.2		1:28.5		1:29.4		1:22.8
15	071173587	REDONDO ALONSO ALBA	1996	CPARQUE		4,0	11:32.95									
	100	1:19.07	200	2:45.27	300	4:12.72	400	5:40.84	500	7:10.39	600	8:39.84	700	10:07.72	800	11:32.95
		1:19.0		1:26.2		1:27.4		1:28.1		1:29.5		1:29.4		1:27.8		1:25.2
16	071040348	BARREIRO MANZANAL M.A.	1996	C.N.ZAMORA		3,0	12:01.52									
	100	1:22.80	200	2:54.09	300	4:26.31	400	5:59.18	500	7:31.93	600	9:04.50	700	10:36.40	800	12:01.52
		1:22.8		1:31.2		1:32.2		1:32.8		1:32.7		1:32.5		1:31.9		1:25.1

 RT: RETIRADO DES: DESCALIFICADO
 NP: NO PRESENTADO BAJ: BAJA

2ª FASE FONDO Y ESTILOS ALEVIN CYL, 8 DICIEMBRE 2012
VALLADOLID

Datos técnicos: Piscina de 50 m., Cronometraje Electrónico

08/12/2012

RK	Licencia	Nombre	Año	Club	T.R.	Resultado										
1	071047953	GARCIA CASTAÑO PAULA	2001	CZAMORA		11:25.73										
	100	1:20.58	200	2:46.73	300	4:14.35	400	5:41.23	500	7:07.42	600	8:35.61	700	10:02.65	800	11:25.73
		1:20.5		1:26.1		1:27.6		1:26.8		1:26.1		1:28.1		1:27.0		1:23.0
2	071480002	GALLEGO ALVAREZ CLAUDIA	2001	CNLEON		11:39.12										
	100	1:20.43	200	2:47.47	300	4:15.13	400	5:42.93	500	7:12.14	600	8:40.73	700	10:10.71	800	11:39.12
		1:20.4		1:27.0		1:27.6		1:27.8		1:29.2		1:28.5		1:29.9		1:28.4
3	072901772	LOPEZ SALAS CARMEN	2001	SORIANO		11:50.01										
	100	1:20.74	200	2:49.66	300	4:19.94	400	5:50.03	500	7:21.65	600	8:52.24	700	10:23.50	800	11:50.01
		1:20.7		1:28.9		1:30.2		1:30.0		1:31.6		1:30.5		1:31.2		1:26.5
4	070918332	CURTO GARCIA PATRICIA	2001	ACUASAL		12:11.15										
	100	1:21.93	200	2:50.67	300	4:21.84	400	5:53.80	500	7:28.18	600	9:03.12	700	10:38.75	800	12:11.15
		1:21.9		1:28.7		1:31.1		1:31.9		1:34.3		1:34.9		1:35.6		1:32.4
5	071472602	RODRIGUEZ RUBIO SARA	2001	CNLEON		12:15.77										
	100	1:27.90	200	3:03.27	300	4:38.31	400	6:14.12	500	7:47.45	600	9:19.17	700	10:51.39	800	12:15.77
		1:27.9		1:35.3		1:35.0		1:35.8		1:33.3		1:31.7		1:32.2		1:24.3
6	071964858	LAJO GUERRA ANDREA	2001	CNPALEN		12:17.61										
	100	1:29.14	200	3:01.17	300	4:35.97	400	6:10.25	500	7:44.29	600	9:20.44	700	10:52.97	800	12:17.61
		1:29.1		1:32.0		1:34.8		1:34.2		1:34.0		1:36.1		1:32.5		1:24.6
7	071178762	ALONSO PACHO MARIA	2001	CPARQUE		12:19.58										
	100	1:24.74	200	2:59.06	300	4:35.73	400	6:11.54	500	7:47.12	600	9:19.95	700	10:52.56	800	12:19.58
		1:24.7		1:34.3		1:36.6		1:35.8		1:35.5		1:32.8		1:32.6		1:27.0
8	071471367	MORENO CRESPO YAIZA	2001	CNLEON		12:24.67										
	100	1:25.92	200	2:59.98	300	4:36.12	400	6:11.83	500	7:47.48	600	9:22.19	700	10:54.76	800	12:24.67
		1:25.9		1:34.0		1:36.1		1:35.7		1:35.6		1:34.7		1:32.5		1:29.9
9	071044536	ANTÓN VELASCO SELENE	2001	C.N.ZAMORA		12:28.52										
	100	1:23.89	200	2:58.10	300	4:33.63	400	6:09.84	500	7:46.38	600	9:20.92	700	10:55.04	800	12:28.52
		1:23.8		1:34.2		1:35.5		1:36.2		1:36.5		1:34.5		1:34.1		1:33.4
10	071042241	PELAEZ GOMEZ ANA	2001	CZAMORA		12:39.98										
	100	1:26.51	200	3:01.87	300	4:38.65	400	6:16.60	500	7:54.40	600	9:33.29	700	11:09.85	800	12:39.98
		1:26.5		1:35.3		1:36.7		1:37.9		1:37.8		1:38.8		1:36.5		1:30.1
11	011970583	VACAS DIEZ ZAHIRA	2001	CZAMORA		12:41.72										
	100	1:27.16	200	3:03.46	300	4:41.42	400	6:20.00	500	7:58.17	600	9:36.07	700	11:12.38	800	12:41.72
		1:27.1		1:36.3		1:37.9		1:38.5		1:38.1		1:37.9		1:36.3		1:29.3
12	071309871	CAMARERO RIOJA CARMEN	2001	CASTILB		12:54.35										
	100	1:29.26	200	3:02.49	300	4:40.05	400	6:19.27	500	7:59.23	600	9:39.45	700	11:18.33	800	12:54.35
		1:29.2		1:33.2		1:37.5		1:39.2		1:39.9		1:40.2		1:38.8		1:36.0
13	p01351001	GARCIA ZARZOSA SILVIA	2001	C.D. T WELLMES		12:59.40										
	100	1:29.94	200	3:08.54	300	4:49.09	400	6:30.06	500	8:11.89	600	9:51.29	700	11:29.57	800	12:59.40
		1:29.9		1:38.6		1:40.5		1:40.9		1:41.8		1:39.4		1:38.2		1:29.8
14	071311562	RUIZ MAYORAL CARLA	2001	CASTILB		13:01.58										
	100	1:29.58	200	3:06.72	300	4:45.92	400	6:25.71	500	8:05.95	600	9:46.03	700	11:25.42	800	13:01.58
		1:29.5		1:37.1		1:39.2		1:39.7		1:40.2		1:40.0		1:39.3		1:36.1
15	071959182	CALVO PEREZ SOFIA	2001	CNPALEN		13:03.25										
	100	1:29.62	200	3:08.20	300	4:47.52	400	6:27.25	500	8:08.91	600	9:48.12	700	11:28.61	800	13:03.25
		1:29.6		1:38.5		1:39.3		1:39.7		1:41.6		1:39.2		1:40.4		1:34.6
	P00431177	MERINO VELASCO CLARA	2001	CNPALEN		BAJ										

 RT: RETIRADO
 NP: NO PRESENTADO

 DES: DESCALIFICADO
 BAJ: BAJA

2ª FASE TROFEO FEDERACION C Y L, 8-9 DICIEMBRE 2012

Datos técnicos: Piscina de 50 m., Cronometraje Electrónico

VALLADOLID

08/12/2012

RK	Club	Nombre	Club	T.R.	Pts.	Resultado
1	00727	C.N. CASTILLA-BURGOS	CASTILB		38,0	1:52.33
2	00157	C.N.GIMNASIO VALLADOLID	GIMVALL		32,0	1:53.06
3	01251	NATAACION ZAMORA	C.N.ZAMORA		28,0	1:53.65
4	00480	C.N. LEON	CNLEON		26,0	1:56.16
5	P0904	C.D.PARQUESOL	CPARQUE		24,0	1:57.84
6	00850	C.N. 97 LEON	97-LEON		22,0	2:00.23
7	00027	C.N. SORIANO	SORIANO		20,0	2:01.45
8	00529	C.N. ABULENSE	ABULENS		18,0	2:04.88
9	01002	C.D.ACUATICO SALAMANCA	ACUASAL		16,0	2:08.15

RT: RETIRADO
NP: NO PRESENTADODES: DESCALIFICADO
BAJ: BAJA

MSL SW.RES_RELEVOS_PRUEBA.9-4 Información correcta a 13:36:01 08/12/2012

1 / 1

SPORTEC Sistemas de Información, MSL Software - www.msl.es

2ª FASE TROFEO FEDERACION C Y L, 8-9 DICIEMBRE 2012

Datos técnicos: Piscina de 50 m., Cronometraje Electrónico

VALLADOLID

08/12/2012

RK	Club	Nombre	Club	T.R.	Pts.	Resultado
1	00157	C.N.GIMNASIO VALLADOLID	GIMVALL		38,0	2:07.65
2	00727	C.N. CASTILLA-BURGOS	CASTILB		32,0	2:08.33
3	00480	C.N. LEON	CNLEON		28,0	2:12.23
4	P0904	C.D.PARQUESOL	CPARQUE		26,0	2:15.43
5	01251	NATACION ZAMORA	C.N.ZAMORA		24,0	2:16.57
6	01002	C.D.ACUATICO SALAMANCA	ACUASAL		22,0	2:16.62
7	00431	C.N. PALENCIA	CNPALEN		20,0	2:24.69
8	00850	C.N. 97 LEON	97-LEON		18,0	2:24.73
9	00529	C.N. ABULENSE	ABULENS		16,0	2:29.51
10	01117	C.D.N. SAN ANDRES	C.N.SAN ANDRES		14,0	2:30.28
	00814	C.N. BIERZO	NBIERZO		0,0	DES

RT: RETIRADO
NP: NO PRESENTADODES: DESCALIFICADO
BAJ: BAJA

2ª FASE TROFEO FEDERACION C Y L, 8-9 DICIEMBRE 2012

VALLADOLID

Datos técnicos: Piscina de 50 m., Cronometraje Electrónico

ABSOLUTO

Rank.	Club	Pts.
1	C.N.GIMN. VALLADOLID	125,0
2	C.N. CASTILLA-BURGOS	82,0
3	CLUB DEPORTIVO NATACION ZAMORA	62,0
4	C.N. LEON	52,0
5	C.D.PARQUESOL	49,0
6	C.N. 97 LEON	48,0
7	C.D.ACUATICO SALAMANCA	34,0
8	C.N. SORIANO	20,0
9	C.N. ABULENSE	18,0
10	C.N. BIERZO	3,0

ABSOLUTO

Rank.	Club	Pts.
1	C.N. CASTILLA-BURGOS	147,0
2	C.N. LEON	113,0
3	C.N.GIMN. VALLADOLID	84,0
4	C.D.PARQUESOL	78,0
5	CLUB DEPORTIVO NATACION ZAMORA	72,0
6	C.D.ACUATICO SALAMANCA	56,0
7	C.N. 97 LEON	50,0
8	C.D.N. SAN ANDRES	47,0
9	C.N. ABULENSE	37,0
10	C.N. BIERZO	35,0
11	C.N. PALENCIA	34,0
12	C.N. CALLE 4	11,0

2ª FASE TROFEO FEDERACION C Y L, 8-9 DICIEMBRE 2012
VALLADOLID

Datos técnicos: Piscina de 50 m., Cronometraje Electrónico

08/12/2012

RK	Licencia	Nombre	Año	Club	T.R.	Pts.	Resultado
1	053169149	BORRAZAS RUMBO MANUEL	1993	97-LEON	50 31.43 31.43	19,0	31.43
2	072821704	SALGADO SAEZ JUAN	1995	CASTILB	50 31.83 31.83	16,0	31.83
3	071037468	GONZALEZ MUÑOZ MANUEL	1995	C.N.ZAM	50 32.46 32.46	14,0	32.46
4	070821621	SANCHEZ GARCIA ANDRES	1993	CNLEON	50 32.91 32.91	13,0	32.91
5	072406302	RUIZ FERNANDEZ CRISTIAN	1993	CPARQU	50 33.24 33.24	12,0	33.24
6	071952103	RETUERTA GARCIA SANTIAGO	1996	CNPALEN	50 33.96 33.96	11,0	33.96
7	071273762	AHITA MEDIAVILLA MARIO	1994	CASTILB	50 34.17 34.17	10,0	34.17
8	071281207	AHITA MEDIAVILLA MIGUEL	1996	CASTILB	50 34.27 34.27	9,0	34.27
9	071451991	RODRIGUEZ GONZALEZ CARLOS	1993	VENATO	50 34.36 34.36	8,0	34.36
10	071528824	SUAREZ FERNÁNDEZ SANTIAGO	1995	NBIERZO	50 35.42 35.42	7,0	35.42
11	071303378	ARRIBAS LÓPEZ VÍCTOR	1996	CASTILB	50 35.70 35.70	0,0	35.70
12	071157961	REDONDO ALONSO DAVID	1991	CPARQU	50 35.86 35.86	6,0	35.86
13	071168849	RODRIGUEZ VALLEJO L.F.	1995	CPARQU	50 36.06 36.06	5,0	36.06
14	071165231	ROJO MENCIA SERGIO	1990	CPARQU	50 36.34 36.34	0,0	36.34
15	012428184	BADAS MOLPECERES NESTOR	1996	GIMVALL	50 36.61 36.61	4,0	36.61
16	070260420	DE FRUTOS DE PABLOS ALVARO	1993	C.N.SEG	50 36.71 36.71	3,0	36.71

RT: RETIRADO

DES: DESCALIFICADO

NP: NO PRESENTADO

BAJ: BAJA

SW.RESULTADOS_PRUEBA.11-5 Información correcta a 17:05:54 08/12/2012

1 / 1

MSL SPORTEC Sistemas de Información, MSL Software - www.msl.es

2ª FASE TROFEO FEDERACION C Y L, 8-9 DICIEMBRE 2012
VALLADOLID

Datos técnicos: Piscina de 50 m., Cronometraje Electrónico

08/12/2012

RK	Licencia	Nombre	Año	Club	T.R.	Pts.	Resultado
1	071531337	MERAYO YECORA SARA	1995	NBIERZO	50 37.54 37.54	19,0	37.54
2	071440314	DIEZ FERNANDEZ MARTA	1995	C.N.SAN A	50 37.89 37.89	16,0	37.89
3	071470101	DE CASTRO MARTINEZ PAULA	1996	CNLEON	50 37.91 37.91	14,0	37.91
4	071306724	CAMARERO RIOJA MARINA	1997	CASTILB	50 38.27 38.27	13,0	38.27
5	071559796	BARROSO FERNANDEZ CARLA	1998	CNLEON	50 38.56 38.56	12,0	38.56
6	071303377	ARRIBAS LOPEZ ELENA	1996	CASTILB	50 39.30 39.30	11,0	39.30
7	070871951	HERNANDEZ CAMOIRAS MARTA	1992	ACUASAL	50 39.36 39.36	10,0	39.36
8	071187517	CALVO MERINO EVA	1998	CPARQU	50 39.70 39.70	9,0	39.70
9	071442176	CARRO ALFAYATE ARIADNA	1995	CNPALEN	50 40.16 40.16	8,0	40.16
10	071528839	TEJADA FERNANDEZ CLARA	1997	NBIERZO	50 40.19 40.19	7,0	40.19
11	071460870	FERNANDEZ PARRADO MIRIAN	1994	97-LEON	50 40.85 40.85	6,0	40.85
12	072828102	SANCHEZ ECHEVARRIA JASONE	1991	CNLEON	50 41.67 41.67	5,0	41.67
13	070825013	SERNA SANTA OLAYA CLAUDIA	1997	ABULENS	50 41.80 41.80	4,0	41.80
14	071040227	ROSON GARCIA SILVIA	1997	CZAMOR	50 42.63 42.63	3,0	42.63
15	071480963	AMPUDIA DIAZ RAQUEL	1997	97-LEON	50 42.90 42.90	2,0	42.90
16	071473641	GONZALEZ FERNANDEZ ALBA	1998	CNLEON	50 51.06 51.06	0,0	51.06

RT: RETIRADO

DES: DESCALIFICADO

NP: NO PRESENTADO

BAJ: BAJA

SW.RESULTADOS_PRUEBA.12-5 Información correcta a 17:08:50 08/12/2012

1 / 1

MSL SPORTEC Sistemas de Información, MSL Software - www.msl.es

2ª FASE TROFEO FEDERACION C Y L, 8-9 DICIEMBRE 2012
VALLADOLID

Datos técnicos: Piscina de 50 m., Cronometraje Electrónico

08/12/2012

RK	Licencia	Nombre	Año	Club	T.R.					Pts.	Resultado				
1	012339329	ALONSO TELLEZ JOSE ANTONIO	1988	GIMVALL		50	58.60 58.60	100	2:02.54 1:03.9	200	3:06.11 1:03.5	400	4:08.17 1:02.0	19,0	4:08.17
2	012425914	VERGAZ BENITO GUILLERMO	1995	GIMVALL		50	1:00.25 1:00.2	100	2:06.00 1:05.7	200	3:12.08 1:06.0	400	4:16.79 1:04.7	16,0	4:16.79
3	071298750	GIMENEZ LIÑARES DIEGO	1995	CASTILB		50	1:01.45 1:01.4	100	2:06.98 1:05.5	200	3:12.82 1:05.8	400	4:17.35 1:04.5	14,0	4:17.35
4	070915675	MARTIN ONIS CARLOS	1995	GIMVALL		50	59.77 59.77	100	2:05.23 1:05.4	200	3:12.13 1:06.9	400	4:17.79 1:05.6	13,0	4:17.79
5	071174369	NIÑO GONZALEZ EDUARDO	1995	GIMVALL		50	1:01.75 1:01.7	100	2:07.89 1:06.1	200	3:14.63 1:06.7	400	4:18.82 1:04.1	0,0	4:18.82
6	071156027	LIZANO MARTIN RAUL	1992	GIMVALL		50	1:02.17 1:02.1	100	2:10.22 1:08.0	200	3:20.07 1:09.8	400	4:29.43 1:09.3	0,0	4:29.43
7	070886342	HERRERO BARBERO AGUSTÍN	1995	ACUASAL		50	1:04.12 1:04.1	100	2:16.79 1:12.6	200	3:30.94 1:14.1	400	4:42.82 1:11.8	12,0	4:42.82
8	071162511	RECIO REGUERO DIEGO	1995	GIMVALL		50	1:04.65 1:04.6	100	2:16.30 1:11.6	200	3:30.48 1:14.1	400	4:44.24 1:13.7	0,0	4:44.24
9	071459566	VIÑUELA GONZALEZ KEVIN TAREK	1995	97-LEON		50	1:06.70 1:06.7	100	2:21.13 1:14.4	200	3:36.11 1:14.9	400	4:45.66 1:09.5	11,0	4:45.66
10	070913711	LOPEZ MARTIN PABLO	1996	ACUASAL		50	1:08.54 1:08.5	100	2:24.15 1:15.6	200	3:40.67 1:16.5	400	4:53.86 1:13.1	10,0	4:53.86
11	012423661	BENITO RABANO MARIO	1996	CPARQU		50	1:10.28 1:10.2	100	2:26.24 1:15.9	200	3:42.27 1:16.0	400	4:55.95 1:13.6	9,0	4:55.95
12	070825747	LOPEZ JIMENEZ ALBERTO	1996	ABULENS		50	1:10.64 1:10.6	100	2:27.27 1:16.6	200	3:43.96 1:16.6	400	4:56.31 1:12.3	8,0	4:56.31
13	071475269	GONZALEZ RUANO MARCOS	1995	97-LEON		50	1:09.46 1:09.4	100	2:29.72 1:20.2	200	3:50.29 1:20.5	400	5:03.85 1:13.5	7,0	5:03.85
14	012428184	BADAS MOLPECERES NESTOR	1996	GIMVALL		50	1:11.19 1:11.1	100	2:28.88 1:17.6	200	3:48.86 1:19.9	400	5:06.47 1:17.6	0,0	5:06.47
15	070901336	GOMEZ SANCHEZ SAMUEL	1995	ACUASAL		50	1:09.79 1:09.7	100	2:31.50 1:21.7	200	3:53.30 1:21.8	400	5:15.48 1:22.1	6,0	5:15.48
	071528824	SUAREZ FERNÁNDEZ SANTIAGO	1995	NBIERZO										0,0	BAJ

RT: RETIRADO

DES: DESCALIFICADO

NP: NO PRESENTADO

BAJ: BAJA

SW.RESULTADOS_PRUEBA.13-4 Información correcta a 17:19:09 08/12/2012

1 / 1



Sistemas de Información, MSL Software - www.msl.es



2ª FASE TROFEO FEDERACION C Y L, 8-9 DICIEMBRE 2012
VALLADOLID

Datos técnicos: Piscina de 50 m., Cronometraje Electrónico

08/12/2012

RK	Licencia	Nombre	Año	Club	T.R.					Pts.	Resultado				
1	071174037	ALONSO LORENZO PAULA	1995	CPARQU		50	1:06.17 1:06.1	100	2:16.72 1:10.5	200	3:28.10 1:11.3	400	4:39.82 1:11.7	19,0	4:39.82
2	071038536	PELAEZ MARZO CELIA	1995	C.N.ZAM		50	1:08.20 1:08.2	100	2:19.88 1:11.6	200	3:33.37 1:13.4	400	4:45.81 1:12.4	16,0	4:45.81
3	071459691	FARIÑAS BERMEJO LIDIA	1995	CNLEON		50	1:07.12 1:07.1	100	2:19.62 1:12.5	200	3:33.81 1:14.1	400	4:47.13 1:13.3	14,0	4:47.13
4	071284743	GUERRERO VICARIO NAZARET	1995	CASTILB		50	1:08.35 1:08.3	100	2:20.74 1:12.3	200	3:35.06 1:14.3	400	4:47.81 1:12.7	13,0	4:47.81
5	071565550	NOGALES MONJE RAQUEL	1997	CASTILB		50	1:08.89 1:08.8	100	2:23.58 1:14.6	200	3:39.10 1:15.5	400	4:52.47 1:13.3	12,0	4:52.47
6	071037261	POYO VIDAL MARINA	1996	C.N.ZAM		50	1:10.32 1:10.3	100	2:26.45 1:16.1	200	3:44.65 1:18.2	400	5:00.13 1:15.4	11,0	5:00.13
7	072896146	PINILLA SANZ MARIA	1998	SORIANO		50	1:10.42 1:10.4	100	2:27.39 1:16.9	200	3:46.62 1:19.2	400	5:01.96 1:15.3	10,0	5:01.96
8	071031639	PASCUAL GUTIERREZ MARIA TERESA	1998	C.N.ZAM		50	1:12.61 1:12.6	100	2:31.50 1:18.8	200	3:50.18 1:18.6	400	5:05.96 1:15.7	9,0	5:05.96
9	072828102	SANCHEZ ECHEVARRIA JASONE	1991	CNLEON		50	1:12.57 1:12.5	100	2:30.46 1:17.8	200	3:48.76 1:18.3	400	5:07.21 1:18.4	8,0	5:07.21
10	071470925	IGLESIAS GARCIA NOELIA	1998	CNLEON		50	1:10.32 1:10.3	100	2:30.66 1:20.3	200	3:53.47 1:22.8	400	5:15.48 1:22.0	7,0	5:15.48
11	002770440	HIDALGO ARIAS NADIA	1998	C.N.SAN A		50	1:13.76 1:13.7	100	2:35.77 1:22.0	200	3:57.99 1:22.2	400	5:16.04 1:18.0	6,0	5:16.04
12	071475271	GONZALEZ RUANO CARMEN	1998	97-LEON		50	1:15.71 1:15.7	100	2:37.14 1:21.4	200	3:58.34 1:21.2	400	5:17.44 1:19.1	5,0	5:17.44
13	071191282	LOPEZ MARTIN PATRICIA	1997	GIMVALL		50	1:13.54 1:13.5	100	2:36.08 1:22.5	200	4:00.70 1:24.6	400	5:24.13 1:23.4	4,0	5:24.13
14	071173587	REDONDO ALONSO ALBA	1996	CPARQU		50	1:16.18 1:16.1	100	2:39.90 1:23.7	200	4:04.31 1:24.4	400	5:26.91 1:22.6	3,0	5:26.91
15	071299835	VIELBA TOVAL LORENA	1996	CASTILB		50	1:16.83 1:16.8	100	2:41.66 1:24.8	200	4:06.85 1:25.1	400	5:28.13 1:21.2	2,0	5:28.13
	012415700	ALONSO ALVAREZ AMAYA	1989	GIMVALL										0,0	BAJ

RT: RETIRADO

DES: DESCALIFICADO

NP: NO PRESENTADO

BAJ: BAJA

SW.RESULTADOS_PRUEBA.14-4 Información correcta a 17:30:08 08/12/2012

1 / 1

MSL SPORTEC Sistemas de Información, MSL Software - www.msl.es

2ª FASE TROFEO FEDERACION C Y L, 8-9 DICIEMBRE 2012
VALLADOLID

Datos técnicos: Piscina de 50 m., Cronometraje Electrónico

08/12/2012

RK	Licencia	Nombre	Año	Club	T.R.	Pts.	Resultado
1	071134928	HERRERO SOBRINO DAVID	1991	CPARQU	50 29.73 29.73	19,0	29.73
2	071459994	NUÑEZ PEREZ DAVID	1996	CNLEON	50 30.16 30.16	16,0	30.16
3	071532135	PRADA NAVARRO CRISTIAN	1994	GIMVALL	50 30.31 30.31	14,0	30.31
4	071532918	GONZALEZ ORALLO JAVIER	1996	NBIERZO	50 30.64 30.64	13,0	30.64
5	072891596	ROMERA GARCIA SERGIO	1989	SORIANO	50 30.83 30.83	12,0	30.83
6	071298340	INFANTE ESTEBAN DAVID	1996	CASTILB	50 30.99 30.99	11,0	30.99
7	051488601	RODRIGUEZ ARIAS JUAN PABLO	1993	GIMVALL	50 31.27 31.27	10,0	31.27
8	070825961	HURTADO LASTRAS ALEJANDRO	1994	CIUDAVI	50 31.31 31.31	9,0	31.31
9	071467068	ALVAREZ SOTO MANUEL	1996	CNLEON	50 31.35 31.35	8,0	31.35
10	012429386	PONCELA GALLO VICTOR	1995	CPARQU	50 31.80 31.80	7,0	31.80
11	071464209	SANCHEZ SAHELICES PEDRO	1990	CNLEON	50 31.81 31.81	6,0	31.81
12	071039895	DOMINGUEZ CASQUERO MIGUEL	1995	C.N.ZAM	50 32.03 32.03	5,0	32.03
13	071172468	MOYANO RUBIO DIEGO	1995	CPARQU	50 32.35 32.35	4,0	32.35
14	P00143021	ORTIGUEIRA GARCÍA DANIEL	1995	VENATO	50 32.69 32.69	3,0	32.69
15	071165554	SAN JOSE GONZALEZ IGNACIO	1990	CPARQU	50 33.25 33.25	0,0	33.25
16	071451991	RODRIGUEZ GONZALEZ CARLOS	1993	VENATO	50 33.91 33.91	2,0	33.91

RT: RETIRADO

DES: DESCALIFICADO

NP: NO PRESENTADO

BAJ: BAJA

SW.RESULTADOS_PRUEBA.15-5 Información correcta a 17:34:14 08/12/2012

1 / 1

MSL SPORTEC Sistemas de Información, MSL Software - www.msl.es

2ª FASE TROFEO FEDERACION C Y L, 8-9 DICIEMBRE 2012
VALLADOLID

Datos técnicos: Piscina de 50 m., Cronometraje Electrónico

08/12/2012


RK	Licencia	Nombre	Año	Club	T.R.	Pts.	Resultado
1	071530042	CASTRO PEREZ LAURA	1992	GIMVALL	50 31.56 31.56	19,0	31.56
2	071304453	GÜEMES DE CASTRO ALBA	1998	CASTILB	50 32.27 32.27	16,0	32.27
3	071524306	DOMINGUEZ ALVAREZ LUCÍA	1996	CNLEON	50 33.26 33.26	14,0	33.26
4	070828162	DE LA CRUZ GALAN REBECA	1996	ABULENS	50 34.17 34.17	13,0	34.17
5	070871951	HERNANDEZ CAMOIRAS MARTA	1992	ACUASAL	50 34.71 34.71	12,0	34.71
6	071174476	FRADEJAS LOBATO ALEJANDRA	1997	CPARQU	50 34.94 34.94	11,0	34.94
7	070916681	MARTIN HERNANDEZ ALBA	1997	ACUASAL	50 35.56 35.56	10,0	35.56
8	071174475	REGUEIRA MANSO EYLO	1997	CPARQU	50 36.04 36.04	9,0	36.04
9	071312314	MARIN PORTUGAL JIMENA	1997	CASTILB	50 36.24 36.24	8,0	36.24
10	012420878	GARCIA RECIO ALICIA	1996	GIMVALL	50 36.48 36.48	7,0	36.48
11	071473913	ALONSO JAVARES DAFNE	1995	CDMAST	50 36.80 36.80	6,0	36.80
12	012415700	ALONSO ALVAREZ AMAYA	1989	GIMVALL	50 37.19 37.19	5,0	37.19
13	071478729	LUDENA NUÑEZ MARIA	1996	VENATO	50 37.76 37.76	4,0	37.76
14	071449476	RODRIGUEZ FERNANDEZ ANA	1987	CNLEON	50 38.00 38.00	3,0	38.00
15	071470101	DE CASTRO MARTINEZ PAULA	1996	CNLEON	50 38.33 38.33	2,0	38.33
16	071040348	BARREIRO MANZANAL M.A.	1996	C.N.ZAM	50 38.63 38.63	1,0	38.63

 RT: RETIRADO
 NP: NO PRESENTADO

 DES: DESCALIFICADO
 BAJ: BAJA

SW.RESULTADOS_PRUEBA.16-5 Información correcta a 17:38:38 08/12/2012

1 / 1


 MSL Software - www.msl.es

2ª FASE TROFEO FEDERACION C Y L, 8-9 DICIEMBRE 2012
VALLADOLID

Datos técnicos: Piscina de 50 m., Cronometraje Electrónico

08/12/2012

RK	Licencia	Nombre	Año	Club	T.R.		Pts.	Resultado		
1	071302146	ALARCIA BARTOLOME IÑIGO	1995	CASTILB	100	1:11.64 1:11.6	200	2:28.82 1:17.1	19,0	2:28.82
2	072821704	SALGADO SAEZ JUAN	1995	CASTILB	100	1:14.50 1:14.5	200	2:34.79 1:20.2	16,0	2:34.79
3	072899976	MARTIN SALCEDO SERGIO	1996	SORIANO	100	1:15.11 1:15.1	200	2:40.50 1:25.3	14,0	2:40.50
4	071037468	GONZALEZ MUÑOZ MANUEL	1995	C.N.ZAM	100	1:17.77 1:17.7	200	2:41.44 1:23.6	13,0	2:41.44
5	053169149	BORRAZAS RUMBO MANUEL	1993	97-LEON	100	1:14.99 1:14.9	200	2:44.04 1:29.0	12,0	2:44.04
6	072406302	RUIZ FERNANDEZ CRISTIAN	1993	CPARQU	100	1:18.82 1:18.8	200	2:45.63 1:26.8	11,0	2:45.63
7	070821621	SANCHEZ GARCIA ANDRES	1993	CNLEON	100	1:18.35 1:18.3	200	2:46.48 1:28.1	10,0	2:46.48
8	071464283	FERRERO RODRIGUEZ MIGUEL ANGEL	1996	CNLEON	100	1:20.61 1:20.6	200	2:50.90 1:30.2	9,0	2:50.90
9	071464090	ARROYO MARTINEZ FELIPE	1993	CNLEON	100	1:20.53 1:20.5	200	2:51.08 1:30.5	8,0	2:51.08
10	012426314	VALDIVIESO BERNARDO MARIO	1996	GIMVALL	100	1:23.28 1:23.2	200	2:51.15 1:27.8	7,0	2:51.15
11	071281207	AHITA MEDIAVILLA MIGUEL	1996	CASTILB	100	1:22.10 1:22.1	200	2:52.37 1:30.2	6,0	2:52.37
12	070260420	DE FRUTOS DE PABLOS ALVARO	1993	C.N.SEG	100	1:22.69 1:22.6	200	2:53.06 1:30.3	5,0	2:53.06
13	071459566	VIÑUELA GONZALEZ KEVIN TAREK	1995	97-LEON	100	1:24.41 1:24.4	200	2:57.44 1:33.0	4,0	2:57.44
14	071303378	ARRIBAS LÓPEZ VÍCTOR	1996	CASTILB	100	1:24.24 1:24.2	200	2:58.86 1:34.6	0,0	2:58.86
15	071273762	AHITA MEDIAVILLA MARIO	1994	CASTILB	100	1:25.52 1:25.5	200	3:01.42 1:35.9	0,0	3:01.42
16	071168849	RODRIGUEZ VALLEJO L.F.	1995	CPARQU	100	1:26.60 1:26.6	200	3:01.97 1:35.3	3,0	3:01.97

RT: RETIRADO

DES: DESCALIFICADO

NP: NO PRESENTADO

BAJ: BAJA

SW.RESULTADOS_PRUEBA.17-2 Información correcta a 17:44:01 08/12/2012

1 / 1

MSL SPORTEC Sistemas de Información, MSL Software - www.msl.es

2ª FASE TROFEO FEDERACION C Y L, 8-9 DICIEMBRE 2012
VALLADOLID

Datos técnicos: Piscina de 50 m., Cronometraje Electrónico

08/12/2012

RK	Licencia	Nombre	Año	Club	T.R.		Pts.	Resultado
1	071284743	GUERRERO VICARIO NAZARET	1995	CASTILB	100 1:25.54 1:25.5	200 2:55.36 1:29.8	19,0	2:55.36
2	071186008	PAZ MENESES SHEILA	1997	GIMVALL	100 1:24.91 1:24.9	200 2:56.07 1:31.1	16,0	2:56.07
3	071559796	BARROSO FERNANDEZ CARLA	1998	CNLEON	100 1:26.48 1:26.4	200 2:58.31 1:31.8	14,0	2:58.31
4	071187517	CALVO MERINO EVA	1998	CPARQU	100 1:28.47 1:28.4	200 3:04.86 1:36.3	13,0	3:04.86
5	071440314	DIEZ FERNANDEZ MARTA	1995	C.N.SAN A	100 1:29.66 1:29.6	200 3:08.50 1:38.8	12,0	3:08.50
6	071303377	ARRIBAS LOPEZ ELENA	1996	CASTILB	100 1:31.30 1:31.3	200 3:10.19 1:38.8	11,0	3:10.19
7	071464282	FERRERO RODRIGUEZ SILVIA MARIA	1993	CNLEON	100 1:34.09 1:34.0	200 3:14.34 1:40.2	10,0	3:14.34
8	071442176	CARRO ALFAYATE ARIADNA	1995	CNPALEN	100 1:34.13 1:34.1	200 3:18.09 1:43.9	9,0	3:18.09
9	070897015	WÖBBEKING SANCHEZ SILVIA	1997	ACUASAL	100 1:38.07 1:38.0	200 3:23.03 1:44.9	8,0	3:23.03
10	071480963	AMPUDIA DIAZ RAQUEL	1997	97-LEON	100 1:38.31 1:38.3	200 3:26.79 1:48.4	7,0	3:26.79
11	070825013	SERNA SANTA OLAYA CLAUDIA	1997	ABULENS	100 1:37.64 1:37.6	200 3:28.82 1:51.1	6,0	3:28.82
12	071040227	ROSON GARCIA SILVIA	1997	CZAMOR	100 1:37.47 1:37.4	200 3:28.98 1:51.5	5,0	3:28.98
13	071472872	LLAMERA CABEZAS ANDREA	1998	C.N.SAN A	100 1:42.31 1:42.3	200 3:29.71 1:47.4	4,0	3:29.71
14	071971590	SAEZ MATIA ALBA	1998	CNPALEN	100 1:43.79 1:43.7	200 3:33.88 1:50.0	3,0	3:33.88
15	070921412	CASTELLANOS VELASCO ESTEFANIA	1997	ACUASAL	100 1:40.76 1:40.7	200 3:34.25 1:53.4	2,0	3:34.25
16	071532919	GONZALEZ ORALLO CRISTINA	1998	NBIERZO	100 1:43.07 1:43.0	200 3:36.24 1:53.1	1,0	3:36.24

RT: RETIRADO

DES: DESCALIFICADO

NP: NO PRESENTADO

BAJ: BAJA

SW.RESULTADOS_PRUEBA.18-2 Información correcta a 18:02:34 08/12/2012

1 / 1

MSL SPORTEC Sistemas de Información, MSL Software - www.msl.es

2ª FASE FONDO Y ESTILOS ALEVIN CYL, 8 DICIEMBRE 2012
VALLADOLID

Datos técnicos: Piscina de 50 m., Cronometraje Electrónico

08/12/2012

RK	Licencia	Nombre	Año	Club	T.R.					Resultado
1	070964376	GONZALEZ GONZALEZ JOEL	2000	ACUASAL		100 1:24.17 1:24.1	200 3:01.54 1:37.3	300 4:47.90 1:46.3	400 6:16.13 1:28.2	6:16.13
2	070261472	DELGADO HERAS HUGO	2000	C.N.SEG		100 1:31.30 1:31.3	200 3:13.45 1:42.1	300 4:53.18 1:39.7	400 6:28.02 1:34.8	6:28.02
3	071036479	GARROTE VAZQUEZ DAVID	2000	CZAMOR		100 1:36.96 1:36.9	200 3:18.10 1:41.1	300 5:12.30 1:54.2	400 6:33.28 1:20.9	6:33.28
4	071163333	GOMEZ CALLEJA SERGIO	2000	GIMVALL		100 1:35.04 1:35.0	200 3:16.61 1:41.5	300 5:12.63 1:56.0	400 6:36.07 1:23.4	6:36.07
5	071957949	COUSTAROT TOME CHRISTIAN	2000	CNPALEN		100 1:29.87 1:29.8	200 3:14.46 1:44.5	300 5:17.61 2:03.1	400 6:42.38 1:24.7	6:42.38
6	071959704	MARTIN DIEGO JAVIER	2000	CNPALEN		100 1:44.59 1:44.5	200 3:25.57 1:40.9	300 5:15.31 1:49.7	400 6:44.82 1:29.5	6:44.82
7	071463173	REDONDO RUIZ PEDRO	2000	CNLEON		100 1:45.34 1:45.3	200 3:30.84 1:45.5	300 5:20.38 1:49.5	400 6:53.00 1:32.6	6:53.00
8	071189070	HORTIGUELA AROZAMENA SERGIO	2000	GIMVALL		100 1:43.27 1:43.2	200 3:24.41 1:41.1	300 5:24.31 1:59.9	400 6:53.78 1:29.4	6:53.78
9	070908037	BARBERO BAUTISTA ALVARO	2000	ACUASAL		100 1:40.96 1:40.9	200 3:23.31 1:42.3	300 5:23.20 1:59.8	400 6:55.39 1:32.1	6:55.39
10	071189072	HORTIGUELA AROZAMENA DIEGO	2000	GIMVALL		100 1:44.44 1:44.4	200 3:29.78 1:45.3	300 5:29.67 1:59.8	400 7:00.18 1:30.5	7:00.18
11	071304444	MIGUELROBLEDO VICTOR	2000	CASTILB		100 1:41.22 1:41.2	200 3:30.07 1:48.8	300 5:22.10 1:52.0	400 7:00.93 1:38.8	7:00.93
12	071959205	ESTEBANEZ HERRERA SERGIO	2000	CNPALEN		100 1:44.64 1:44.6	200 3:25.44 1:40.8	300 5:35.02 2:09.5	400 7:07.48 1:32.4	7:07.48
13	003475311	YAGÜE TORQUEMADA JOEL	2000	C.N.SEG		100 1:48.75 1:48.7	200 3:42.69 1:53.9	300 5:39.38 1:56.6	400 7:10.47 1:31.0	7:10.47
14	070912768	BARBERO RUBIO VICTOR	2000	C.N.CALL		100 1:45.25 1:45.2	200 3:27.75 1:42.5	300 5:32.04 2:04.2	400 7:11.54 1:39.5	7:11.54
	012427621	GARCIA TORRES ROBERTO	2000	RONDILL						BAJ
	071181618	GARCIA MARTINEZ DAVID	2000	RONDILL						BAJ

RT: RETIRADO

DES: DESCALIFICADO

NP: NO PRESENTADO

BAJ: BAJA

SW.RESULTADOS_PRUEBA.19-4 Información correcta a 18:26:39 08/12/2012

1 / 1

MSL SPORTEC Sistemas de Información, MSL Software - www.msl.es

2ª FASE FONDO Y ESTILOS ALEVIN CYL, 8 DICIEMBRE 2012

VALLADOLID

Datos técnicos: Piscina de 50 m., Cronometraje Electrónico

08/12/2012

RK	Licencia	Nombre	Año	Club	T.R.					Resultado
1	071480002	GALLEGO ALVAREZ CLAUDIA	2001	CNLEON		100 1:23.37 1:23.3	200 2:57.81 1:34.4	300 4:48.47 1:50.6	400 6:17.57 1:29.1	6:17.57
2	071047953	GARCIA CASTAÑO PAULA	2001	CZAMOR		100 1:26.55 1:26.5	200 3:07.55 1:41.0	300 4:58.35 1:50.8	400 6:20.64 1:22.2	6:20.64
3	071044536	ANTON VELASCO SELENE	2001	C.N.ZAM		100 1:29.45 1:29.4	200 3:09.76 1:40.3	300 5:00.86 1:51.1	400 6:34.69 1:33.8	6:34.69
4	071472602	RODRIGUEZ RUBIO SARA	2001	CNLEON		100 1:35.84 1:35.8	200 3:18.20 1:42.3	300 5:12.40 1:54.2	400 6:37.13 1:24.7	6:37.13
5	071178762	ALONSO PACHO MARIA	2001	CPARQU		100 1:42.42 1:42.4	200 3:21.46 1:39.0	300 5:14.33 1:52.8	400 6:39.53 1:25.2	6:39.53
6	071964858	LAJO GUERRA ANDREA	2001	CNPALEN		100 1:40.12 1:40.1	200 3:18.42 1:38.3	300 5:11.74 1:53.3	400 6:42.91 1:31.1	6:42.91
7	070918332	CURTO GARCIA PATRICIA	2001	ACUASAL		100 1:36.55 1:36.5	200 3:17.79 1:41.2	300 5:14.50 1:56.7	400 6:43.44 1:28.9	6:43.44
8	071042241	PELAEZ GOMEZ ANA	2001	CZAMOR		100 1:40.80 1:40.8	200 3:31.40 1:50.6	300 5:24.46 1:53.0	400 6:53.00 1:28.5	6:53.00
9	071471367	MORENO CRESPO YAIZA	2001	CNLEON		100 1:37.96 1:37.9	200 3:25.68 1:47.7	300 5:22.75 1:57.0	400 6:54.05 1:31.3	6:54.05
10	071309871	CAMARERO RIOJA CARMEN	2001	CASTILB		100 1:44.77 1:44.7	200 3:27.72 1:42.9	300 5:27.81 2:00.0	400 6:59.42 1:31.6	6:59.42
11	071041531	MARTINEZ LA FUENTE GUIOMAR	2001	CZAMOR		100 1:55.20 1:55.2	200 3:38.78 1:43.5	300 5:29.07 1:50.2	400 7:00.75 1:31.6	7:00.75
12	071045953	ABARCA CRESPO MARTA	2001	C.N.ZAM		100 1:43.65 1:43.6	200 3:30.76 1:47.1	300 5:30.76 2:00.0	400 7:01.73 1:30.9	7:01.73
13	011970583	VACAS DIEZ ZAHIRA	2001	CZAMOR		100 1:51.14 1:51.1	200 3:36.11 1:44.9	300 5:31.21 1:55.1	400 7:01.75 1:30.5	7:01.75
14	071311562	RUIZ MAYORAL CARLA	2001	CASTILB		100 1:48.57 1:48.5	200 3:32.47 1:43.9	300 5:29.28 1:56.8	400 7:01.84 1:32.5	7:01.84
	045578222	CASADO DEL RINCON ALBA	2001	CDARETE						DES
	P00431177	MERINO VELASCO CLARA	2001	CNPALEN						BAJ

RT: RETIRADO DES: DESCALIFICADO
 NP: NO PRESENTADO BAJ: BAJA

2ª FASE TROFEO FEDERACION C Y L, 8-9 DICIEMBRE 2012
VALLADOLID

Datos técnicos: Piscina de 50 m., Cronometraje Electrónico

08/12/2012

RK	Licencia	Nombre	Año	Club	T.R.	Pts.	Resultado
1	012339329	ALONSO TELLEZ JOSE ANTONIO	1988	GIMVALL	100 51.73 51.73	19,0	51.73
2	045683591	SILVA BRAVO FELIX	1988	C.N.ZAM	100 52.19 52.19	16,0	52.19
3	012425914	VERGAZ BENITO GUILLERMO	1995	GIMVALL	100 55.59 55.59	14,0	55.59
4	072899976	MARTIN SALCEDO SERGIO	1996	SORIANO	100 58.03 58.03	13,0	58.03
5	071532918	GONZALEZ ORALLO JAVIER	1996	NBIERZO	100 58.10 58.10	12,0	58.10
6	072540200	PRADA LUENGO IÑIGO	1993	CDMAST	100 58.15 58.15	11,0	58.15
7	071464209	SANCHEZ SAHELICES PEDRO	1990	CNLEON	100 58.16 58.16	10,0	58.16
8	071038831	MOSQUERA FROUFE MARIO	1995	C.N.ZAM	100 58.27 58.27	9,0	58.27
9	070886342	HERRERO BARBERO AGUSTÍN	1995	ACUASAL	100 58.49 58.49	8,0	58.49
10	P00143021	ORTIGUEIRA GARCÍA DANIEL	1995	VENATO	100 59.59 59.59	7,0	59.59
11	070825747	LOPEZ JIMENEZ ALBERTO	1996	ABULENS	100 59.64 59.64	6,0	59.64
12	070913711	LOPEZ MARTIN PABLO	1996	ACUASAL	100 1:01.07 1:01.0	5,0	1:01.07
13	070886940	MACIAS VICENTE LUIS MIGUEL	1994	ACUASAL	100 1:01.63 1:01.6	4,0	1:01.63
14	071451991	RODRIGUEZ GONZALEZ CARLOS	1993	VENATO	100 1:01.96 1:01.9	3,0	1:01.96
15	045574327	DE LA CUEVA DELGADO J.C.	1996	CDARETE	100 1:01.97 1:01.9	2,0	1:01.97
16	070901336	GOMEZ SANCHEZ SAMUEL	1995	ACUASAL	100 1:02.49 1:02.4	0,0	1:02.49

RT: RETIRADO


DES: DESCALIFICADO

NP: NO PRESENTADO

BAJ: BAJA

SW.RESULTADOS_PRUEBA.21-1 Información correcta a 18:35:44 08/12/2012

1 / 1


 MSL SPORTEC Sistemas de Información, MSL Software - www.msl.es

2ª FASE TROFEO FEDERACION C Y L, 8-9 DICIEMBRE 2012
VALLADOLID

Datos técnicos: Piscina de 50 m., Cronometraje Electrónico

08/12/2012

RK	Licencia	Nombre	Año	Club	T.R.	Pts.	Resultado
1	071530042	CASTRO PEREZ LAURA	1992	GIMVALL	100 1:01.30 1:01.3	19,0	1:01.30
2	071459691	FARIÑAS BERMEJO LIDIA	1995	CNLEON	100 1:01.87 1:01.8	16,0	1:01.87
3	070828162	DE LA CRUZ GALAN REBECA	1996	ABULENS	100 1:03.18 1:03.1	14,0	1:03.18
4	071531337	MERAYO YECORA SARA	1995	NBIERZO	100 1:03.47 1:03.4	13,0	1:03.47
5	071031639	PASCUAL GUTIERREZ MARIA TERESA	1998	C.N.ZAM	100 1:04.43 1:04.4	12,0	1:04.43
6	072896146	PINILLA SANZ MARIA	1998	SORIANO	100 1:04.87 1:04.8	11,0	1:04.87
7	070916681	MARTIN HERNANDEZ ALBA	1997	ACUASAL	100 1:05.01 1:05.0	10,0	1:05.01
8	070897016	WÖBBEKING SANCHEZ MARINA	1991	ACUASAL	100 1:05.36 1:05.3	9,0	1:05.36
9	071306724	CAMARERO RIOJA MARINA	1997	CASTILB	100 1:05.74 1:05.7	8,0	1:05.74
10	071191282	LOPEZ MARTIN PATRICIA	1997	GIMVALL	100 1:07.66 1:07.6	7,0	1:07.66
11	071478372	MARTIN FERRERO LORETO	1998	CNLEON	100 1:08.14 1:08.1	6,0	1:08.14
12	071174475	REGUEIRA MANSO EYLO	1997	CPARQU	100 1:08.18 1:08.1	5,0	1:08.18
13	071040348	BARREIRO MANZANAL M.A.	1996	C.N.ZAM	100 1:09.80 1:09.8	4,0	1:09.80
14	071473913	ALONSO JAVARES DAFNE	1995	CDMAST	100 1:10.24 1:10.2	3,0	1:10.24
15	071465654	PRIETO NIETO AMALIA	1998	CNLEON	100 1:10.76 1:10.7	2,0	1:10.76
	071478729	LUDENA NUÑEZ MARIA	1996	VENATO		0,0	NP

RT: RETIRADO

DES: DESCALIFICADO

NP: NO PRESENTADO

BAJ: BAJA

SW.RESULTADOS_PRUEBA.22-1 Información correcta a 18:37:14 08/12/2012

1 / 1

MSL SPORTEC Sistemas de Información, MSL Software - www.msl.es

2ª FASE TROFEO FEDERACION C Y L, 8-9 DICIEMBRE 2012
VALLADOLID

Datos técnicos: Piscina de 50 m., Cronometraje Electrónico

08/12/2012

RK	Licencia	Nombre	Año	Club	T.R.			Pts.	Resultado		
1	071298750	GIMENEZ LIÑARES DIEGO	1995	CASTILB	0.66	100	1:04.15 1:04.1	200	2:11.98 1:07.8	19,0	2:11.98
2	071532135	PRADA NAVARRO CRISTIAN	1994	GIMVALL	0.65	100	1:06.51 1:06.5	200	2:13.44 1:06.9	16,0	2:13.44
3	012423652	COBREROS PEREZ ALVARO	1992	GIMVALL	0.80	100	1:07.72 1:07.7	200	2:14.96 1:07.2	14,0	2:14.96
4	070915675	MARTIN ONIS CARLOS	1995	GIMVALL	0.64	100	1:07.36 1:07.3	200	2:18.55 1:11.1	13,0	2:18.55
5	071134928	HERRERO SOBRINO DAVID	1991	CPARQU	0.80	100	1:09.34 1:09.3	200	2:21.36 1:12.0	12,0	2:21.36
6	071298340	INFANTE ESTEBAN DAVID	1996	CASTILB	0.72	100	1:11.65 1:11.6	200	2:28.11 1:16.4	11,0	2:28.11
7	071467068	ALVAREZ SOTO MANUEL	1996	CNLEON	0.73	100	1:15.47 1:15.4	200	2:31.07 1:15.6	10,0	2:31.07
8	070822691	BLANCO MAROTO JUAN DANIEL	1992	CIUDAVI	0.72	100	1:13.32 1:13.3	200	2:34.44 1:21.1	9,0	2:34.44
9	071172468	MOYANO RUBIO DIEGO	1995	CPARQU	0.81	100	1:18.01 1:18.0	200	2:38.02 1:20.0	8,0	2:38.02
10	071165554	SAN JOSE GONZALEZ IGNACIO	1990	CPARQU	0.59	100	1:17.12 1:17.1	200	2:38.75 1:21.6	7,0	2:38.75
11	P00143021	ORTIGUEIRA GARCÍA DANIEL	1995	VENATO	0.69	100	1:18.75 1:18.7	200	2:40.59 1:21.8	6,0	2:40.59
12	071157961	REDONDO ALONSO DAVID	1991	CPARQU	0.82	100	1:17.77 1:17.7	200	2:41.54 1:23.7	0,0	2:41.54
13	053735846	MARTIN-MORA A.	1994	SORIANO	0.73	100	1:18.55 1:18.5	200	2:42.13 1:23.5	5,0	2:42.13
14	071475269	GONZALEZ RUANO MARCOS	1995	97-LEON	0.80	100	1:19.57 1:19.5	200	2:45.42 1:25.8	4,0	2:45.42
15	070260420	DE FRUTOS DE PABLOS ALVARO	1993	C.N.SEG	0.72	100	1:20.62 1:20.6	200	2:46.65 1:26.0	3,0	2:46.65
16	071463941	FERNANDEZ MEDIAVILLA MANUEL	1996	CNLEON	0.73	100	1:21.71 1:21.7	200	2:47.63 1:25.9	2,0	2:47.63

RT: RETIRADO

DES: DESCALIFICADO

NP: NO PRESENTADO

BAJ: BAJA

SW.RESULTADOS_PRUEBA.23-2 Información correcta a 18:41:01 08/12/2012

1 / 1

MSL SPORTEC Sistemas de Información, MSL Software - www.msl.es

2ª FASE TROFEO FEDERACION C Y L, 8-9 DICIEMBRE 2012
VALLADOLID

Datos técnicos: Piscina de 50 m., Cronometraje Electrónico

08/12/2012

RK	Licencia	Nombre	Año	Club	T.R.			Pts.	Resultado		
1	071174037	ALONSO LORENZO PAULA	1995	CPARQU	0.78	100	1:13.75 1:13.7	200	2:29.69 1:15.9	19,0	2:29.69
2	071304453	GÜEMES DE CASTRO ALBA	1998	CASTILB	0.62	100	1:12.54 1:12.5	200	2:30.26 1:17.7	16,0	2:30.26
3	070904953	GARCIA MARTIN CRISTINA	1991	C.N.CALL	0.74	100	1:17.32 1:17.3	200	2:40.58 1:23.2	14,0	2:40.58
4	071524306	DOMINGUEZ ALVAREZ LUCÍA	1996	CNLEON	0.85	100	1:20.82 1:20.8	200	2:43.20 1:22.3	13,0	2:43.20
5	071174476	FRADEJAS LOBATO ALEJANDRA	1997	CPARQU	0.62	100	1:20.45 1:20.4	200	2:46.15 1:25.7	12,0	2:46.15
6	012420878	GARCIA RECIO ALICIA	1996	GIMVALL	1.15	100	1:22.15 1:22.1	200	2:48.28 1:26.1	11,0	2:48.28
7	012415700	ALONSO ALVAREZ AMAYA	1989	GIMVALL	1.96	100	1:22.63 1:22.6	200	2:50.49 1:27.8	10,0	2:50.49
8	071528839	TEJADA FERNANDEZ CLARA	1997	NBIERZO	0.65	100	1:22.91 1:22.9	200	2:50.97 1:28.0	9,0	2:50.97
9	071475271	GONZALEZ RUANO CARMEN	1998	97-LEON	0.77	100	1:27.38 1:27.3	200	2:53.54 1:26.1	8,0	2:53.54
10	012508656	CASARES ARAGON IRENE	1998	C.D.N.ME	0.62	100	1:23.88 1:23.8	200	2:54.88 1:31.0	7,0	2:54.88
11	002770440	HIDALGO ARIAS NADIA	1998	C.N.SAN A	0.66	100	1:25.42 1:25.4	200	2:56.51 1:31.0	6,0	2:56.51
12	071449476	RODRIGUEZ FERNANDEZ ANA	1987	CNLEON	0.84	100	1:28.60 1:28.6	200	3:01.83 1:33.2	5,0	3:01.83
13	071465654	PRIETO NIETO AMALIA	1998	CNLEON	0.74	100	1:30.54 1:30.5	200	3:03.38 1:32.8	4,0	3:03.38
14	071311561	RUIZ MAYORAL NEREA	1997	CASTILB	0.78	100	1:30.37 1:30.3	200	3:04.98 1:34.6	3,0	3:04.98
	071707682	DEL VAL MUNILLA SILVIA	1998	CASTILB						0,0	BAJ
	071463140	PEREZ MERINO MONICA	1998	VENATO						0,0	BAJ

RT: RETIRADO

DES: DESCALIFICADO

NP: NO PRESENTADO

BAJ: BAJA

SW.RESULTADOS_PRUEBA.24-2 Información correcta a 18:43:14 08/12/2012

1 / 1



Sistemas de Información, MSL Software - www.msl.es



2ª FASE TROFEO FEDERACION C Y L, 8-9 DICIEMBRE 2012
VALLADOLID

Datos técnicos: Piscina de 50 m., Cronometraje Electrónico

08/12/2012

RK	Licencia	Nombre	Año	Club	T.R.	Pts.	Resultado
1	071459994	NUÑEZ PEREZ DAVID	1996	CNLEON	100 58.33 58.33	19,0	58.33
2	071302146	ALARCIA BARTOLOME IÑIGO	1995	CASTILB	100 1:01.17 1:01.1	16,0	1:01.17
3	072891596	ROMERA GARCIA SERGIO	1989	SORIANO	100 1:01.21 1:01.2	14,0	1:01.21
4	071039895	DOMINGUEZ CASQUERO MIGUEL	1995	C.N.ZAM	100 1:01.38 1:01.3	13,0	1:01.38
5	071464090	ARROYO MARTINEZ FELIPE	1993	CNLEON	100 1:01.46 1:01.4	12,0	1:01.46
6	045683591	SILVA BRAVO FELIX	1988	C.N.ZAM	100 1:01.55 1:01.5	11,0	1:01.55
7	012429386	PONCELA GALLO VICTOR	1995	CPARQU	100 1:01.85 1:01.8	10,0	1:01.85
8	071172370	DE LA CALLE GAMAZO SERGIO	1992	GIMVALL	100 1:01.92 1:01.9	9,0	1:01.92
9	071157545	PEREZ GARCIA RUBEN	1991	CPARQU	100 1:02.01 1:02.0	8,0	1:02.01
10	051488601	RODRIGUEZ ARIAS JUAN PABLO	1993	GIMVALL	100 1:02.09 1:02.0	7,0	1:02.09
11	071162511	RECIO REGUERO DIEGO	1995	GIMVALL	100 1:02.70 1:02.7	6,0	1:02.70
12	071464283	FERRERO RODRIGUEZ MIGUEL ANGEL	1996	CNLEON	100 1:03.74 1:03.7	5,0	1:03.74
13	071174369	NIÑO GONZALEZ EDUARDO	1995	GIMVALL	100 1:03.77 1:03.7	0,0	1:03.77
14	071038831	MOSQUERA FROUFE MARIO	1995	C.N.ZAM	100 1:05.17 1:05.1	4,0	1:05.17
15	071038745	RODRIGUEZ PEREZ MANUEL	1994	C.N.ZAM	100 1:09.23 1:09.2	0,0	1:09.23
16	071514218	HIDALGO DIAZ GENARO	1990	ABULENS	100 1:10.48 1:10.4	3,0	1:10.48

RT: RETIRADO


DES: DESCALIFICADO

NP: NO PRESENTADO

BAJ: BAJA

SW.RESULTADOS_PRUEBA.25-1 Información correcta a 18:47:21 08/12/2012

1 / 1


 MSL Software - www.msl.es

2ª FASE TROFEO FEDERACION C Y L, 8-9 DICIEMBRE 2012
VALLADOLID

Datos técnicos: Piscina de 50 m., Cronometraje Electrónico

08/12/2012

RK	Licencia	Nombre	Año	Club	T.R.	Pts.	Resultado
1	071939950	HIDALGO MISAS ANDREA	1991	GIMVALL	100 1:06.64 1:06.6	19,0	1:06.64
2	071312314	MARIN PORTUGAL JIMENA	1997	CASTILB	100 1:08.60 1:08.6	16,0	1:08.60
3	071038536	PELAEZ MARZO CELIA	1995	C.N.ZAM	100 1:09.04 1:09.0	14,0	1:09.04
4	071037261	POYO VIDAL MARINA	1996	C.N.ZAM	100 1:10.41 1:10.4	13,0	1:10.41
5	070897016	WÖBBEKING SANCHEZ MARINA	1991	ACUASAL	100 1:10.62 1:10.6	12,0	1:10.62
6	070904953	GARCIA MARTIN CRISTINA	1991	C.N.CALL	100 1:13.75 1:13.7	11,0	1:13.75
7	071470925	IGLESIAS GARCIA NOELIA	1998	CNLEON	100 1:13.84 1:13.8	10,0	1:13.84
8	071186008	PAZ MENESES SHEILA	1997	GIMVALL	100 1:14.87 1:14.8	9,0	1:14.87
9	071464282	FERRERO RODRIGUEZ SILVIA MARIA	1993	CNLEON	100 1:16.64 1:16.6	8,0	1:16.64
10	012423898	GOMEZ CORTIJO LAURA	1995	CPARQU	100 1:16.81 1:16.8	7,0	1:16.81
11	071468978	DEL BLANCO YUDEGO MARIA	1997	97-LEON	100 1:17.75 1:17.7	6,0	1:17.75
12	071478372	MARTIN FERRERO LORETO	1998	CNLEON	100 1:20.34 1:20.3	5,0	1:20.34
13	P01002070	PEREZ ETXEPARE AINHOA	1998	ACUASAL	100 1:21.22 1:21.2	4,0	1:21.22
14	071460870	FERNANDEZ PARRADO MIRIAN	1994	97-LEON	100 1:23.70 1:23.7	3,0	1:23.70
15	071173587	REDONDO ALONSO ALBA	1996	CPARQU	100 1:24.83 1:24.8	2,0	1:24.83
16	071299835	VIELBA TOVAL LORENA	1996	CASTILB	100 1:29.36 1:29.3	1,0	1:29.36

RT: RETIRADO

DES: DESCALIFICADO

NP: NO PRESENTADO

BAJ: BAJA

SW.RESULTADOS_PRUEBA.26-1 Información correcta a 18:51:00 08/12/2012

1 / 1

MSL SPORTEC Sistemas de Información, MSL Software - www.msl.es

2ª FASE TROFEO FEDERACION C Y L, 8-9 DICIEMBRE 2012

VALLADOLID

Datos técnicos: Piscina de 50 m., Cronometraje Electrónico

ABSOLUTO

Rank.	Club	Pts.
1	C.N.GIMN. VALLADOLID	306,0
2	C.N. CASTILLA-BURGOS	229,0
3	C.N. LEON	180,0
4	C.D.PARQUESOL	170,0
5	CLUB DEPORTIVO NATACION ZAMORA	147,0
6	C.N. 97 LEON	105,0
7	C.D.ACUATICO SALAMANCA	79,0
8	C.N. SORIANO	78,0
9	C.N. BIERZO	35,0
9	C.N. ABULENSE	35,0
11	S.D. LA VENATORIA	29,0
12	C.N. CIUDAD DE AVILA	18,0
13	C.N. PALENCIA	11,0
13	C.D.N.MASTER DE LEON	11,0
13	C.N.SEGOVIA	11,0
16	C.D. ARETE	2,0

2ª FASE TROFEO FEDERACION C Y L, 8-9 DICIEMBRE 2012

VALLADOLID

Datos técnicos: Piscina de 50 m., Cronometraje Electrónico

ABSOLUTO

Rank.	Club	Pts.
1	C.N. CASTILLA-BURGOS	296,0
2	C.N. LEON	285,0
3	C.N.GIMN. VALLADOLID	210,0
4	C.D.PARQUESOL	187,0
5	CLUB DEPORTIVO NATACION ZAMORA	152,0
6	C.D.ACUATICO SALAMANCA	133,0
7	C.D.N. SAN ANDRES	91,0
8	C.N. 97 LEON	87,0
9	C.N. BIERZO	84,0
10	C.N. ABULENSE	74,0
11	C.N. PALENCIA	54,0
12	C.N. CALLE 4	36,0
13	C.N. SORIANO	21,0
14	C.D.N.MASTER DE LEON	9,0
15	C.D.N.CASTILLA ZAMORA	8,0
16	C.D.NATACION MEDINENSE	7,0
17	S.D. LA VENATORIA	4,0